



الجماعات المحلية بالأرقام  
Les Collectivités Locales en chiffres



مقدمة	5
Préface	6
تقديم الجماعات المحلية   Présentation des collectivités locales	7
أنواع الجماعات المحلية   Catégories des Collectivités Locales	13
السكان   Population	21
الموارد البشرية   Ressources humaines	29
المنتخبون المحليون   Elus locaux	
المستشارون الجماعيون   Conseillers communaux	
أعضاء مجالس العمالات والأقاليم   Conseillers préfectoraux et provinciaux	
أعضاء المجالس الجهوية   Conseillers régionaux	
رؤساء المجالس   Présidents des conseils	
النساء أعضاء المجالس   Femmes membres des conseils	
لائحة الأحزاب السياسية والنقابات   Liste des partis politiques et des syndicats	
موظفو الجماعات المحلية   Personnel des collectivités locales	69
تكوين الأطر   Formation des cadres	81
الموارد المالية   Ressources financières	93
التخطيط والتجهيز   Planification et équipement	101
المتلكات العقارية   Patrimoine	105

Promotion nationale   الإنعاش الوطني	111
Régies et services concédés   الوكالات والمصالح ذات الامتياز	123
Distribution   التوزيع	126
Transport   النقل	141
Etat civil   الحالة المدنية	147
Coopération décentralisée   التعاون اللامركزي	159
Coopération décentralisée interne   التعاون اللامركزي الداخلي	161
Coopération décentralisée internationale   التعاون الدولي	165

## مقدمة

تزامنت الطبعة التاسعة لنشرة "الجماعات المحلية في أرقام" مع الجهود الجبارة التي تقوم بها المديرية العامة للجماعات المحلية وعزمها القوي على وضع سياسة واضحة لتدبير الشأن المحلي.

فسهرا على تحسين مردودية وفعالية التدبير المحلي وفي إطار تعميق وترسيخ اللامركزية ببلادنا، ظهرت إلى حيز الوجود منشورات أخرى تدخل ضمن المراجع الأساسية والأدوات اللازمة التي تضعها المديرية العامة للجماعات المحلية رهن إشارة المنتخبين والمديرين المحليين لمساعدتهم على اتخاذ القرار مثل الجريدة الرسمية للجماعات المحلية.

وإلى جانب هذه المجموعة من الوثائق التي تعد من جهة، مراجع يعتمد عليها الباحث ومن جهة أخرى تمكن من ضمان شفافية كبرى في العلاقات بين المواطن والإدارة؛ تتضمن نشرة «الجماعات المحلية في أرقام» مجموعة من المقاييس والمؤشرات التي من شأنها إخبار القارئ عن مدى تطور الجماعات المحلية وأهمية المكانة التي تحتلها على الصعيد المؤسساتي والاقتصادي كأداة للتنمية وكإطار لممارسة الديمقراطية.

فهي أيضا مصدرا لمعلومات هامة بالنسبة للعموم وللباحثين والفاعلين السوسيو اقتصاديين ولشركاء الجماعات المحلية.

وننتهز فرصة صدور هذا الكتاب لتتقدم بالشكر الجزيل لجميع أطر ومسؤولي وزارة الداخلية الذين لم يدخروا جهدا للمشاركة في تحضير هذا الدليل.

## Préface

La publication de la 9<sup>ème</sup> édition des "Collectivités locales en chiffres", coïncide avec les efforts considérables que déploie la Direction Générale des Collectivités Locales en vue d'affirmer sa ferme volonté d'adopter une politique claire pour la gestion des affaires locales .

Dans le souci d'optimiser la rentabilité et l'efficacité de la gestion locale, et dans le cadre d'approfondissement et d'accélération du processus de la décentralisation, d'autres publications ont vu le jour constituant ainsi les références de base et les outils adéquats d'aide à la décision, mis à la disposition des élus et des gestionnaires locaux, telles que le bulletin officiel des collectivités locales.

A côté de cet arsenal de publications qui se présentent d'une part, comme documents de référence pour l'utilisateur et qui assurent d'autre part, une grande transparence dans les relations administration/ administré ; la présente brochure, présente un ensemble d'agrégats et d'indicateurs permettant de rendre compte de l'évolution des collectivités locales et de la place qu'elles occupent dans le champ institutionnel et économique en tant qu'instrument de développement et cadre de pratique de la démocratie locale.

Elle sert également de source d'information au large public intéressé, aux chercheurs et aux divers acteurs socio-économiques et partenaires des collectivités locales.

L'aboutissement de ce travail est le résultat de la collaboration de l'ensemble des cadres et des responsables du Ministère de l'Intérieur que nous tenons à remercier vivement à travers ce document et qui n'ont épargné aucun effort pour la participation à son élaboration.



تقديم الجماعات المحلية  
Présentation des collectivités locales

## التعريف

يحمل المفهوم القانوني للجماعة المحلية، كتعبير عن اللامركزية الترابية، المعاني التالية :

- الجماعة المحلية عبارة عن وحدة ترابية يتم تعيين حدودها الجغرافية بشكل دقيق طبقا لاعتبارات تاريخية وسوسيو قبلية وثقافية وإقتصادية ومؤسسية أو سعيا لتحقيق تعاون وتكامل بين مكونات المنطقة.
  - تدخل الجماعة المحلية في حكم القانون العام وهي تتمتع بالشخصية المعنوية والاستقلال المالي وهذه الصفة تحول لها الصلاحية لتنفيذ الأحكام القانونية (حقوق وواجبات بكل ما ينتج عنها من انعكاسات سواء على مستوى الممتلكات أو الجبايات).
  - ويتولى تدبير شؤون الجماعة المحلية أجهزة خاصة بها : مجلس منتخب، مجلس تنفيذي منتخب.
  - يخضع التدبير المحلي لنظام القانون العام قصد صيانة الوحدة الوطنية وتفادي تبديد جهود الدولة وذلك بواسطة مراقبة إدارية (من طرف السلطة المركزية - الوصاية) أو قضائية (مثال فرنسا منذ 1982).
  - للجماعة المحلية اختصاصات ذاتية واختصاصات تنقلها إليها الدولة. فالمجلس الجماعي يفصل في قضايا الجماعة ويمكنه تقديم اقتراحات وإبداء آراء حول المسائل التي تهم الجماعة والتي تدخل في اختصاص الدولة أو أي شخص معنوي آخر من أشخاص القانون العام.
- طبقا لدستور 1996، الجماعات المحلية المغربية هي : الجهات والعمالات والأقاليم والجماعات. كل جماعة محلية أخرى تحدث بمرسوم. وهذه الجماعات المحلية تنتخب مجالس تعنى بتدبير شؤونها بشكل ديموقراطي.



## Définition

La notion de Collectivité Locale, en tant qu'expression de la Décentralisation territoriale, correspond, au sens juridique, aux principaux traits suivants :

- C'est d'abord une portion du territoire national qui suppose une délimitation géographique précise, basée sur des considérations historiques, socio-tribales, culturelles, économiques ou institutionnelles ou sur la volonté de réaliser des solidarités et des complémentarités entre les composantes de la région ;
- C'est ensuite une personne morale de droit public, dotée de l'autonomie financière, et comme telle, elle est apte à accomplir les actes de la vie juridique (droits, obligations, avec des conséquences patrimoniales, fiscales, contentieuses qui en résultent) ;
- Son fonctionnement implique aussi des organes qui lui sont propres : conseils élus, exécutif élu ou nommé ;
- Ce fonctionnement doit également rester subordonné à l'ordre juridique étatique dans le souci de préserver l'unité nationale et d'éviter le dispersement de l'action de l'Etat et ce, à travers un contrôle administratif par le Pouvoir central (la Tutelle) ou par le juge (exemple de la France depuis 1982) ;
- Enfin, son existence repose sur la reconnaissance d'intérêts locaux spécifiques, distincts des intérêts nationaux. En effet, la Collectivité Locale a vocation à gérer tous ses intérêts propres dans la mesure où ils sont communs aux habitants dont la solidarité est tenue pour légitime ; mais à la différence de l'Etat qui a une compétence générale, celles des collectivités Locales sont déterminées par la Loi.

En vertu de la Constitution de 1996, les Collectivités Locales au Maroc sont : Les Régions, les Préfectures et les Provinces et les Communes. Toute autre collectivité locale est créée par la loi. Elles élisent des assemblées chargées de gérer démocratiquement leurs affaires.

## أهم النصوص

- الدستور الذي تم تغييره في 13 شتنبر 1996، الفصل XI.
- الظهير رقم 1-02-279 الصادر في 25 من رجب 1423 (3 أكتوبر 2002) بتنفيذ القانون رقم 78-00 المتعلق بالميثاق الجماعي. (ج.ر. عدد 5058 بتاريخ 16 رمضان 1423 (21 نونبر 2002))
- الظهير رقم 1-02-269 الصادر في 25 رجب 1423 (3 أكتوبر 2002) بتنفيذ القانون رقم 79-00 المتعلق بتنظيم العمالات والأقاليم. (ج.ر. عدد 5058 بتاريخ 16 رمضان 1423 (21 نونبر 2002))
- الظهير رقم 1-97-84 الصادر في 23 من ذي القعدة 1417 (2 أبريل 1997) بتنفيذ القانون رقم 47-96 المتعلق بتنظيم الجهة. (ج.ر. عدد 4470 بتاريخ 3 أبريل 1997 الصفحة 292)
- الظهير رقم 1-97-83 الصادر في 23 من ذي القعدة 1417 (2 أبريل 1997) بتنفيذ القانون رقم 9-97 المتعلق بمدونة الانتخابات. (ج.ر. عدد 4470 بتاريخ 3 أبريل 1997 الصفحة 306)

## Principaux Textes

- Constitution révisée du 13 Septembre 1996. Titre XI.
- Dahir n° 1-02-297 du 25 rejev 1423 (3 octobre 2002) portant promulgation de la loi n° 78-00 portant charte communale. (BO n° 5058 du 16 ramadan 1423 (21 novembre 2002))
- Dahir n° 1-02-269 du 25 rejev 1423 (3 octobre 2002) portant promulgation de la loi n° 79-00 relative à l'organisation des collectivités préfectorales et provinciales. (BO n° 5058 du 16 ramadan 1423 (21 novembre 2002))
- Dahir n° 1-97-84 du 23 al kaâda 1417 (2 avril 1997) portant promulgation de la loi n° 47-96 relative à l'organisation de la région. (BO n° 4470 du 3 avril 1997, page 292)
- Dahir n° 1-97-83 du 23 al kaâda 1417 (2 avril 1997) portant promulgation de la loi n° 9-97 formant code électoral. (BO n° 4470 du 3 avril 1997, page 306)

## المؤشرات الأساسية

تبين المعطيات الواردة في هذا الدليل الإرتقاعات المسجلة في معظم الميادين والتي تبرهن على تطور اللامركزية في المغرب.

وبالفعل، فإن بنية الأعضاء المدبرة للشأن المحلي لاسيما المستشارين الجماعيين، عرفت تحسنا في مستوى التعليم بحيث أن المستشارين الجماعيين ذوو مستوى تعليمي عال مر من 16,8% خلال انتخابات 1997 إلى 18,7% سنة 2005.

ويجب الإشارة كذلك بأن معدل سن المنتخبين قد عرف ارتفاعا نحو الأعمار المتقدمة: بحيث أن عدد المستشارين الذين يقل سنهم عن 34 سنة مثلوا 16,8% خلال انتخابات 1997 بينما لم تمثل هذه الشريحة من المنتخبين سوى 14,2% خلال سنة 2005.

كما نلاحظ بأن مشاركة المرأة في الحياة السياسية وإدارة الشأن المحلي قد عرفت تميزا ملحوظا بحيث أن نسبة التمثيل النسوي ارتفعت من 0,37% سنة 1997 إلى 0,60% خلال سنة 2005.

أما بالنسبة لعدد موظفي الجماعات المحلية فقد بلغ 148 867 منصب شغل خلال سنة 2005 أي ما يفوق ربع مناصب موظفي الوظيفة العمومية.

أما معدل التأطير لألف نسمة والمحصل عليه بتنسيب عدد الأطر لعدد السكان، لم يتجاوز 4,98 سنة 2005 أي ما حوالي 5 أطر لكل ألف مواطن.

أما الموارد المالية للجماعات المحلية فقد واصلت نموها منذ 1976 فخلال سنة 2005، شاركت الجماعات المحلية بنسبة 11% في المصاريف العمومية (مصاريف الدولة+مصاريف الجماعات المحلية). وبلغت مداخيل الجماعات المحلية 16,7 مليار درهم سنة 2005.

أما بالنسبة للقروض، فلم تساهم إلا ب 4,9% في تمويل مصاريف الجماعات المحلية التي تظل مصادر تمويلها جيائية على الخصوص.

## Principaux indicateurs

Dans l'ensemble, les données contenues dans ce document, témoignent d'améliorations enregistrées et qui marquent l'évolution du système de la décentralisation au Maroc.

L'analyse de la structure des organes de gestion de la chose locale, notamment les conseillers communaux montre l'amélioration du niveau d'instruction. En effet, les élus locaux justifiant d'un niveau d'instruction supérieur, représentent 18,7% en 2005 contre 16,8% lors du mandat de 1997.

Par ailleurs, il importe de signaler que l'âge moyen des élus a tendance à augmenter : les élus âgés de moins de 34 ans ne représentent que 14,2% en 2005 alors qu'ils représentaient 16% au titre du mandat de 1997.

En outre on constate la participation de plus en plus importante de la femme à la vie politique et à la gestion des affaires locales. En effet, le taux de représentativité féminine est passé de 0,37% en 1997 à 0,60% en 2005.

L'effectif du personnel des collectivités locales a atteint près de 148867 emplois en 2005 soit plus du quart du personnel civil émergeant au budget de l'Etat.

Le niveau d'encadrement pour 1000 habitants mesuré en rapportant l'effectif du personnel à l'effectif de la population, est de 4,98 en 2005 soit près de 5 agents pour 1000 habitants.

Les ressources financières des collectivités locales, quant à elles, ont connu une tendance à la hausse entamée depuis 1976 : en 2005 les collectivités locales ont participé à hauteur de 11% des dépenses publiques (dépenses de l'Etat + dépenses des collectivités locales).

Les recettes des collectivités locales ont atteint 16,7 milliards de dirhams en 2005.

Les emprunts ne participent qu'à hauteur de 4,9% seulement au financement des dépenses de l'ensemble des collectivités locales. Les sources de financement demeurent essentiellement d'ordre fiscal.

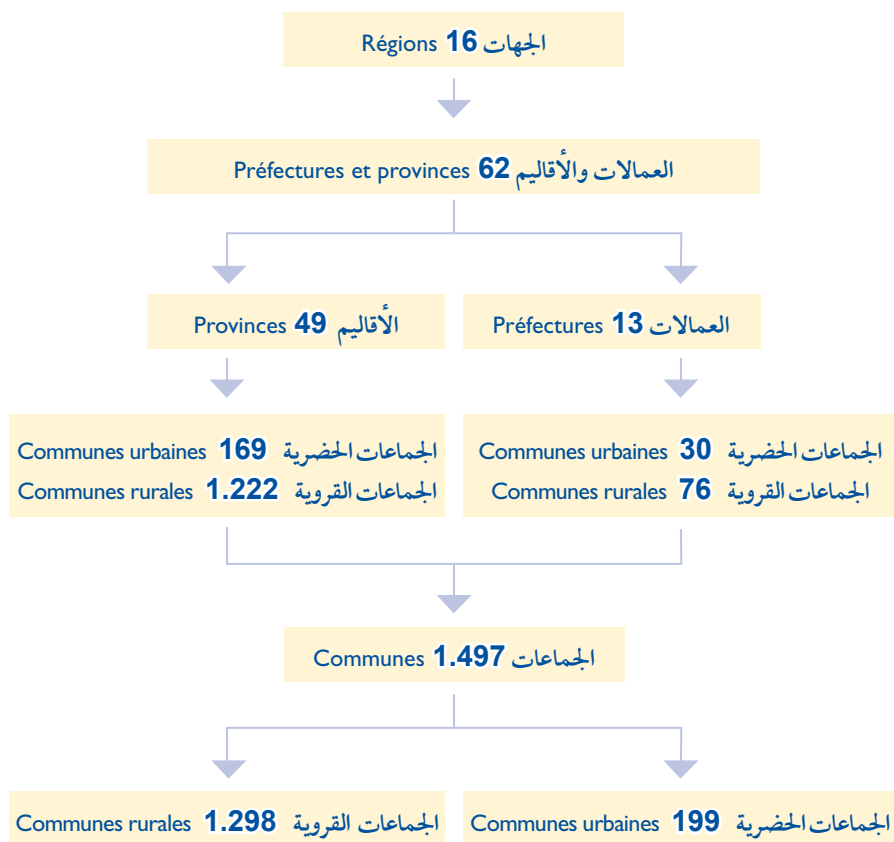


أنواع الجماعات المحلية  
Catégories des collectivités locales



## أنواع الجماعات المحلية CATÉGORIES DES COLLECTIVITÉS LOCALES

سنة 2005 Année



عدد العمالات والأقاليم وعدد الجماعات الحضرية والقروية حسب الجهات  
 NOMBRE DE PRÉFECTURES ET DE PROVINCES, DE COMMUNES URBAINES  
 ET DE COMMUNES RURALES PAR RÉGION

سنة 2005 Année

Régions	الجماعات القروية Communes rurales	الجماعات الحضرية Communes urbaines	العمالات والأقاليم Préfectures et provinces	الجهات
Rabat-Salé-Zemmour-Zaër	40	10	4	الرباط-سلا-زمور-زعير
Grand Casablanca	10	7	4	الدار البيضاء الكبرى
Souss-Massa-Draâ	212	24	7	سوس-ماسة-درعة
Taza-Al Hoceïma-Taounate	118	14	3	تازة-الحسيمة-تاونات
Tadla-Azilal	73	9	2	تادلّة-ازيلال
Fès-Boulmane	48	12	4	فاس-بولمان
Guelmim_Es-Semara	49	11	2	كلميم-السمارة
Gharb-Chrarda-Bni Hsen	61	11	5	الغرب-الشراردة-بني حسن
Laâyoune-Boujdour-Sakia El Hamra	10	4	2	العيون-بوجدور الساقية الحمراء
Marrakech-Tensift-Al Haouz	198	15	5	مراكش-تانسيفت-الحوز
Meknès-Tafilalet	111	23	5	مكناس-تفيلالت
Oued-Ed Dahab-Lagouira	11	2	2	وادي الذهب-لكويرة
Oriental	91	22	6	الجهة الشرقية
Doukala-Abda	77	10	2	دكالة-عبدة
Chaouia-Ourdigha	102	15	3	الشاوية-وردیغة
Tanger-Tétouan	87	10	6	طنجة-تطوان
<b>TOTAL</b>	<b>1.298</b>	<b>199</b>	<b>62</b>	<b>المجموع</b>



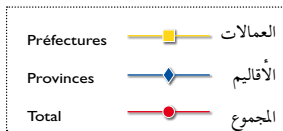
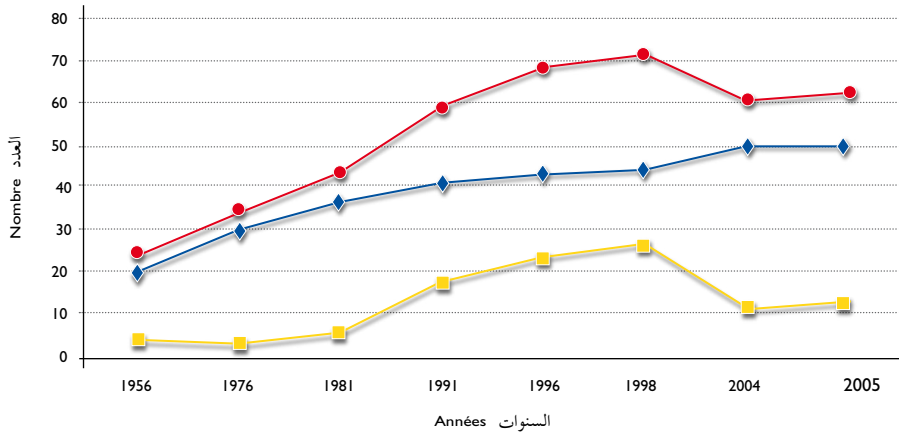
### تطور عدد العمالات والأقاليم

#### EVOLUTION DU NOMBRE DE PRÉFECTURES ET DE PROVINCES

Années	المجموع Total	الأقاليم Provinces	العمالات Préfectures	السنوات
1956	24	19	5	1956
1976	34	31	3	1976
1981	43	37	6	1981
1991	59	41	18	1991
1996	68	44	24	1996
1998	71	45	26	1998
2004	61	49	12	2004
2005	62	49	13	2005

### تطور عدد العمالات والأقاليم

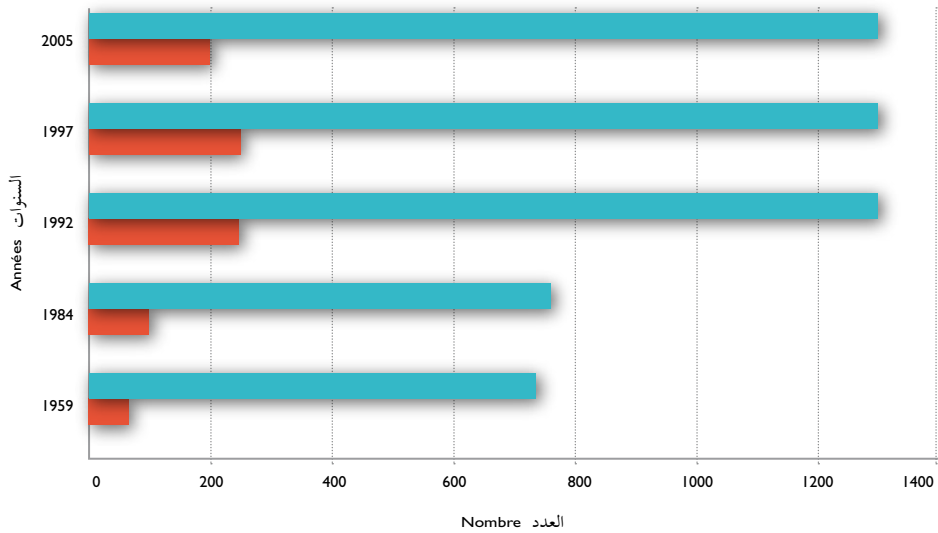
#### EVOLUTION DU NOMBRE DE PRÉFECTURES ET DE PROVINCES



تطور عدد الجماعات الحضرية والقروية  
EVOLUTION DU NOMBRE DE COMMUNES

Années	مجموع الجماعات Total communes	الجماعات القروية Communes rurales	الجماعات الحضرية Communes urbaines	السنوات
1959	801	735	66	1959
1984	859	760	99	1984
1992	1544	1297	247	1992
1997	1547	1298	249	1997
2003	1497	1298	199	2003
2005	1497	1298	199	2005

تطور عدد الجماعات  
EVOLUTION DU NOMBRE DE COMMUNES



Communes rurales      الجماعات القروية  
Communes urbaines      الجماعات الحضرية

عدد الجماعات الحضرية والقروية حسب العمالات والأقاليم

NOMBRE DE COMMUNES URBAINES ET RURALES  
PAR PRÉFECTURE ET PROVINCE

سنة 2005 Année

Régions Préfectures & provinces	Types	مجموع الجماعات Total communes	الجماعات القروية Communes rurales	الجماعات الحضرية Communes urbaines	النوع	الجهات العمالات والأقاليم
<b>Rabat-Salé-Zemmour-Zaër</b>		<b>50</b>	<b>40</b>	<b>10</b>		<b>الرباط - سلا - زمور - زعير</b>
Rabat	Préfecture	2	0	2	عمالة	الرباط
Salé	Préfecture	3	2	1	عمالة	سلا
Skhirat-Témara	Préfecture	10	6	4	عمالة	الضخيرات - تمارة
Khémisset	Province	35	32	3	إقليم	الخميسات
<b>Grand Casablanca</b>		<b>17</b>	<b>10</b>	<b>7</b>		<b>الدار البيضاء الكبرى</b>
Casablanca	Préfecture	2	0	2	عمالة	الدار البيضاء
Mohammadia	Préfecture	6	4	2	عمالة	المحمدية
Nouacer	Province	4	3	2	إقليم	النواصر
Médiouna	Province	5	3	2	إقليم	مديونة
<b>Souss-Massa-Draâ</b>		<b>236</b>	<b>212</b>	<b>24</b>		<b>سوس - ماسة - درعة</b>
Agadir-Ida Ou Tanane	Préfecture	13	12	1	عمالة	أكادير - ادا وتنان
Inezgane-Aït Melloul	Préfecture	6	3	3	عمالة	إنزكان - ايت ملول
Chtouka- Aït Baha	Province	22	20	2	إقليم	اشتوكة - ايت باها
Ouarzazate	Province	37	32	5	إقليم	ورزازات
Taroudannt	Province	89	82	7	إقليم	تارودانت
Tiznit	Province	44	40	4	إقليم	تزنيت
Zagora	Province	25	23	2	إقليم	زاكورة
<b>Taza-Al Hoceïma-Taounate</b>		<b>132</b>	<b>118</b>	<b>14</b>		<b>تازة - الحسيمة - تاونات</b>
Al Hoceïma	Province	35	31	4	إقليم	الحسيمة
Taza	Province	48	43	5	إقليم	تازة
Taounate	Préfecture	49	44	5	إقليم	تاونات
<b>Tadla-Azilal</b>		<b>82</b>	<b>73</b>	<b>9</b>		<b>تادلة - ازيلال</b>
Béni-Mellal	Province	38	31	7	إقليم	بني ملال
Azilal	Province	44	42	2	إقليم	ازيلال
<b>Fès-Boulmane</b>		<b>60</b>	<b>48</b>	<b>12</b>		<b>فاس - بولمان</b>
Fès	Préfecture	5	3	2	عمالة	فاس
Moulay Yacoub	Province	11	10	1	إقليم	مولاي يعقوب
Sefrou	Province	23	18	5	إقليم	صفرو
Boulmane	Province	21	17	4	إقليم	بولمان
<b>Guelmim_Es-Semara</b>		<b>60</b>	<b>49</b>	<b>11</b>		<b>كلميم - السمارة</b>
Guelmim	Province	20	18	2	إقليم	كلميم
Tata	Province	20	16	2	إقليم	طاطا
Assa-Zag	Province	7	5	2	إقليم	اسا الزاك
Es-Semara	Province	6	5	1	إقليم	السمارة
Tan-Tan	Province	5	5	2	إقليم	طانطان

عدد الجماعات الحضرية والقروية حسب العمالات والأقاليم  
NOMBRE DE COMMUNES URBAINES ET RURALES  
PAR PRÉFECTURE ET PROVINCE

Suite

تابع

Régions Préfectures & provinces	Types	مجموع الجماعات Total communes	الجماعات القروية Communes rurales	الجماعات الحضرية Communes urbaines	النوع	الجهات العمالات والأقاليم
<b>Gharb-Chrarda-Bni Hsen</b>		<b>72</b>	<b>61</b>	<b>11</b>		<b>الغرب - الشاردة - بني حسن</b>
Kénitra	Province	32	27	5	إقليم	القنيطرة
Sidi-Kacem	Province	40	34	6	إقليم	سيدي قاسم
<b>Laâyoune-Boujdour-Sakia El Hamra</b>		<b>14</b>	<b>10</b>	<b>4</b>		<b>العيون - بوجدور - الساقية الحمراء</b>
Laâyoune	Province	10	7	3	إقليم	العيون
Boujdour	Province	4	3	1	إقليم	بوجدور
<b>Marrakech-Tensift-Al Haouz</b>		<b>213</b>	<b>198</b>	<b>15</b>		<b>مراكش - تانسيفت - الحوز</b>
Marrakech	Préfecture	15	13	2	عمالة	مراكش
Chichaoua	Province	35	33	2	إقليم	شيشاوة
Al Haouz	Province	39	38	1	إقليم	الحوز
El Kelaâ des Sraghna	Province	67	62	5	إقليم	قلعة السراغنة
Essaouira	Province	57	52	5	إقليم	الصويرة
<b>Meknès-Tafilalet</b>		<b>134</b>	<b>111</b>	<b>23</b>		<b>مكناس - تفيالات</b>
Meknès	Préfecture	23	17	6	عمالة	مكناس
El Hajeb	Province	16	12	4	إقليم	الحاجب
Ifrane	Province	10	8	2	إقليم	إيفران
Khénifra	Province	38	35	3	إقليم	خنيفرة
Errachidia	Province	47	39	8	إقليم	الرشيدية
<b>Oued-Ed Dahab-Lagouira</b>		<b>13</b>	<b>11</b>	<b>2</b>		<b>وادي الذهب - لكويرة</b>
Oued-Ed Dahab	Province	7	6	1	إقليم	وادي الذهب
Aousserd	Province	6	5	1	إقليم	اوسرد
<b>Oriental</b>		<b>113</b>	<b>91</b>	<b>22</b>		<b>الجهة الشرقية</b>
Oujda-Angad	Préfecture	11	8	3	عمالة	وجدة انكاد
Jerada	Province	14	11	3	إقليم	جرادة
Berkane	Province	16	10	6	إقليم	بركان
Taourirt	Province	14	11	3	إقليم	تاويرت
Figuiç	Province	12	10	2	إقليم	فجيح
Nador	Province	46	41	5	إقليم	الناضور
<b>Doukala-Abda</b>		<b>87</b>	<b>77</b>	<b>10</b>		<b>دكالة - عبدة</b>
Safi	Province	35	30	5	إقليم	أسفي
El Jadida	Province	52	47	5	إقليم	الجديدة
<b>Chaouia-Ourdigha</b>		<b>117</b>	<b>102</b>	<b>15</b>		<b>الشاوية - ورديفة</b>
Settat	Province	70	62	8	إقليم	سطات
Khouribga	Province	31	26	5	إقليم	خريبكة
Benslimane	Province	16	14	2	إقليم	بن سليمان
<b>Tanger-Tétouan</b>		<b>97</b>	<b>87</b>	<b>10</b>		<b>طنجة - تطوان</b>
Tanger-Assilah	Préfecture	10	8	2	عمالة	طنجة - أصيلة
Al Fahs Anjra	Province	8	8	0	إقليم	الفحص - انجرة
Tétouan	Province	23	20	3	إقليم	تطوان
Mdieq-Fnideq	Province	3	1	2	عمالة	مضيقي - فنيدقي
Larache	Province	19	17	2	إقليم	العرائش
Chefchaouen	Province	34	33	1	إقليم	شفشاون
<b>TOTAL</b>		<b>1 497</b>	<b>1 298</b>	<b>199</b>		<b>المجموع</b>



السكان  
Population



تطور عدد سكان المغرب حسب الجهات

EVOLUTION DE LA POPULATION DU MAROC PAR RÉGION

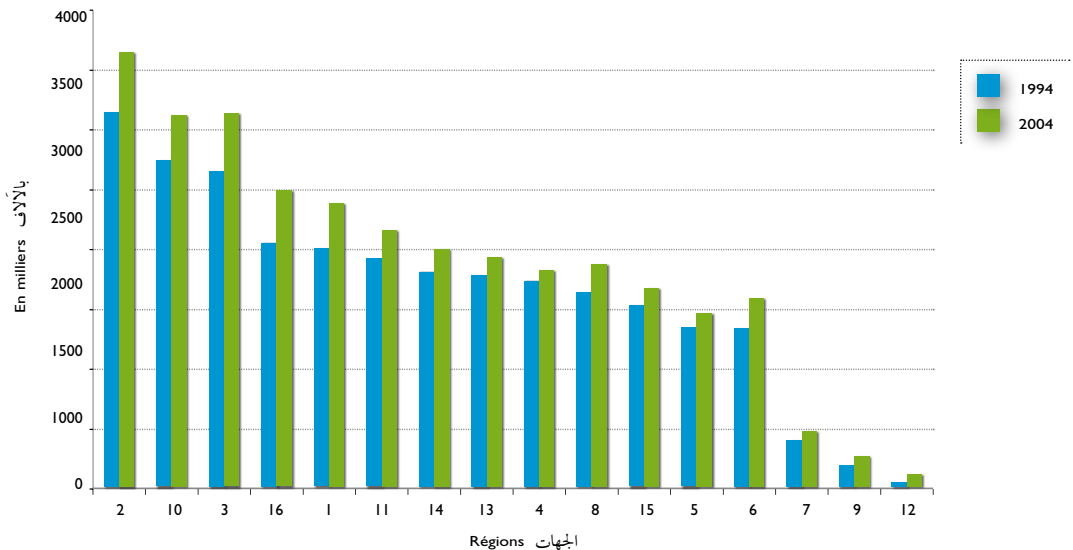
Régions	معدل النمو السنوي T.A.A.M %	الإحصاء العام للسكان والسكنى 2004 RGPH 2004		الإحصاء العام للسكان والسكنى 1994 RGPH 1994		الجهات
		%	عدد السكان (بالآلاف) Population (en milliers)	%	عدد السكان (بالآلاف) Population (en milliers)	
1- Rabat-Salé-Zemmour-Zaër	1,8%	7,92%	2 366	7,62%	1 986	1- الرباط - سلا - زمور - زعير
2- Grand Casablanca	1,5%	12,15%	3 631	11,99%	3 127	2- الدار البيضاء الكبرى
3- Souss-Massa-Draâ	1,7%	10,42%	3 114	10,11%	2 636	3- سوس - ماسة - درعة
4- Taza-Al Hoceïma-Taounate	0,5%	6,05%	1 807	6,60%	1 720	4- تازة - الحسيمة - تاونات
5- Tdla-Azilal	0,9%	4,85%	1 451	5,08%	1 325	5- تادلة ازيلال
6- Fès-Boulmane	1,8%	5,26%	1 573	5,07%	1 322	6- فاس - بولمان
7- Guelmim_Es-Semara	1,8%	1,55%	462	1,48%	386	7- كلميم - السمارة
8- Gharb-Chrarda-Bni Hsen	1,4%	6,22%	1 860	6,23%	1 625	8- الغرب - الشراة - بني حسن
9- Laâyoune-Boujdour-Sakia El Hamra	3,8%	0,86%	256	0,67%	176	9- العيون - بوجدور - الساقية الحمراء
10- Marrakech-Tensift-Al Haouz	1,3%	10,38%	3 103	10,45%	2 724	10- مراكش - تانسيفت - الحوز
11- Meknès-Tafilalet	1,2%	7,16%	2 142	7,30%	1 904	11- مكناس - تفيلايت
12- Oued-Ed Dahab-Lagouira	10,5%	0,33%	99	0,14%	37	12- وادي الذهب - لكويرة
13- Oriental	0,8%	6,42%	1 918	6,78%	1 769	13- الجهة الشرقية
14- Doukala-Abda	1,0%	6,64%	1 984	6,88%	1 793	14- دكالة - عبدة
15- Chaouïa-Ourdigha	0,9%	5,54%	1 656	5,79%	1 509	15- الشاوية - ورديفة
16- Tanger-Tétouan	2,0%	8,26%	2 470	7,81%	2 036	16- طنجة - تطوان
<b>TOTAL</b>	<b>1,4%</b>	<b>100%</b>	<b>29 892</b>	<b>100%</b>	<b>26 074</b>	<b>المجموع</b>

Source : Direction de la Statistique

المصدر : مديرية الإحصاء

تطور عدد سكان المغرب حسب الجهات

EVOLUTION DE LA POPULATION DU MAROC PAR RÉGION



الإحصاء العام للسكان والسكنى لسنة 2004 حسب العمالات والاقليم ونوع الجماعات  
POPULATION DU RECENSEMENT GÉNÉRAL DE LA POPULATION ET DE L'HABITAT 2004  
PAR PRÉFECTURE ET PROVINCE ET PAR TYPE DE COMMUNES

Régions Préfectures & provinces	مجموع السكان Population totale		سكان الجماعات القروية Pop. communes rurales		سكان الجماعات الحضرية Pop. communes urbaines		الجهات العمالات والاقليم
	العدد Nombre	%	العدد Nombre	%	العدد Nombre	%	
<b>Rabat-Salé-Zemmour-Zaër</b>	<b>2 366 494</b>	<b>18,9%</b>	<b>447 172</b>	<b>81,1%</b>	<b>1 919 322</b>		<b>الرباط - سلا - زمور - زعير</b>
Rabat	627 932	0,0%	0	100,0%	627 932		الرباط
Salé	823 485	6,6%	53 985	93,4%	769 500		سلا
Skhirat-Témara	393 262	23,0%	90 390	77,0%	302 872		الصخيرات-تمارة
Khémisset	521 815	58,0%	302 797	42,0%	219 018		الخميسات
<b>Grand Casablanca</b>	<b>3 631 061</b>	<b>8,4%</b>	<b>305 522</b>	<b>91,6%</b>	<b>3 325 539</b>		<b>الدار البيضاء الكبرى</b>
Casablanca	2 949 805	0,0%	0	100,0%	2 949 805		الدار البيضاء
Mohammadia	322 286	24,9%	80 324	75,1%	241 962		المحمدية
Nouacer	236 119	74,6%	176 030	25,4%	60 089		النواصر
Médiouna	122 851	40,0%	49 168	60,0%	73 683		مديونة
<b>Souss-Massa-Draâ</b>	<b>3 113 653</b>	<b>59,2%</b>	<b>1 842 692</b>	<b>40,8%</b>	<b>1 270 961</b>		<b>سوس - ماسة - درعة</b>
Agadir-Ida Ou Tanane	487 954	21,1%	102 967	78,9%	384 987		أكادير-إدا وتنان
Inezgane-Aït Melloul	419 614	8,1%	34 002	91,9%	385 612		إنزكان-أيت ملول
Chtouka- Aït Baha	297 245	86,6%	257 551	13,4%	39 694		اشتوكة-أيت باها
Ouarzazate	499 980	70,3%	351 443	29,7%	148 537		ورزازات
Taroudannt	780 661	76,1%	594 190	23,9%	186 471		تارودانت
Tiznit	344 831	76,0%	261 973	24,0%	82 858		تزنيت
Zagora	283 368	84,9%	240 566	15,1%	42 802		زاكورة
<b>Taza-Al Hoceïma-Taounate</b>	<b>1 807 113</b>	<b>75,8%</b>	<b>1 370 450</b>	<b>24,2%</b>	<b>436 663</b>		<b>تازة - الحسيمة - تاونات</b>
Al Hoceïma	395 644	70,1%	277 181	29,9%	118 463		الحسيمة
Taza	743 237	66,3%	492 979	33,7%	250 258		تازة
Taounate	668 232	89,8%	600 290	10,2%	67 942		تاونات
<b>Tadla-Azilal</b>	<b>1 450 519</b>	<b>63,5%</b>	<b>921 490</b>	<b>36,5%</b>	<b>529 029</b>		<b>تادلة - أزيلال</b>
Béni-Mellal	946 018	52,7%	498 688	47,3%	447 330		بني ملال
Azilal	504 501	83,8%	422 802	16,2%	81 699		أزيلال
<b>Fès-Boulmane</b>	<b>1 573 055</b>	<b>27,9%</b>	<b>439 371</b>	<b>72,1%</b>	<b>1 133 684</b>		<b>فاس - بولمان</b>
Fès	977 946	2,3%	22 758	97,7%	955 188		فاس
Moulay Yacoub	150 422	97,9%	147 269	2,1%	3 153		مولاي يعقوب
Sefrou	259 577	53,2%	138 044	46,8%	121 533		صفرو
Boulmane	185 110	70,9%	131 300	29,1%	53 810		بولمان
<b>Guelmim_Es-Semara</b>	<b>462 410</b>	<b>38,0%</b>	<b>175 626</b>	<b>62,0%</b>	<b>286 784</b>		<b>كلميم - السمارة</b>
Guelmim	166 685	31,2%	51 971	68,8%	114 714		كلميم
Tata	121 618	67,9%	82 558	32,1%	39 060		طاطا
Assa-Zag	43 535	41,3%	17 977	58,7%	25 558		أسا الزاك
Es-Semara	60 426	33,2%	20 079	66,8%	40 347		السمارة
Tan-Tan	70 146	4,3%	3 041	95,7%	67 105		طنانطان
<b>Gharb-Chrarda-Bni Hsen</b>	<b>1 859 540</b>	<b>58,0%</b>	<b>1 078 569</b>	<b>42,0%</b>	<b>780 971</b>		<b>الغرب - الشراة - بني حسن</b>
Kénitra	1 167 301	50,9%	594 601	49,1%	572 700		الكنيطرة
Sidi-Kacem	692 239	69,9%	483 968	30,1%	208 271		سيدي قاسم



الإحصاء العام للسكان والسكنى لسنة 2004 حسب العمالات والاقليم ونوع الجماعات  
POPULATION DU RECENSEMENT GÉNÉRAL DE LA POPULATION ET DE L'HABITAT 2004  
PAR PRÉFECTURE ET PROVINCE ET PAR TYPE DE COMMUNES

Suite	مجموع السكان Population totale	سكان الجماعات القروية Pop. communes rurales	سكان الجماعات الحضرية Pop. communes urbaines	تابع		
Régions Préfectures & provinces	العدد Nombre	%	العدد Nombre	%	العدد Nombre	الجهات العمالات والاقليم
Laâyoune-Boujdour-Sakia El Hamra	256 152	7,7%	19 774	92,3%	236 378	العيون- بوجدور- الساقية الحمراء
Laâyoune	210 023	5,0%	10 488	95,0%	199 535	العيون
Boujdour	46 129	20,1%	9 286	79,9%	36 843	بوجدور
Marrakech-Tensift-Al Haouz	3 102 652	60,8%	1 885 939	39,2%	1 216 713	مراكش - تانسيفت- الحوز
Marrakech	1 070 838	21,2%	227 263	78,8%	843 575	مراكش
Chichaoua	339 818	87,1%	295 956	12,9%	43 862	شيشاوة
Al Haouz	484 312	89,2%	432 119	10,8%	52 193	الحوز
El Kelaâ des Sraghna	754 705	75,9%	573 188	24,1%	181 517	قلعة السراغنة
Essaouira	452 979	78,9%	357 413	21,1%	95 566	الصويرة
Meknès-Tafilalet	2 141 527	43,8%	939 040	56,2%	1 202 487	مكناس - تفيالالت
Meknès	713 609	20,0%	142 618	80,0%	570 991	مكناس
El Hajeb	216 388	57,3%	124 044	42,7%	92 344	الحاجب
Ifrane	143 380	48,5%	69 598	51,5%	73 782	إيفران
Khénifra	511 538	47,2%	241 608	52,8%	269 930	خنيفرة
Errachidia	556 612	64,9%	361 172	35,1%	195 440	الرشيدية
Oued-Ed Dahab-Lagouira	99 367	37,8%	37 537	62,2%	61 830	وادي الذهب - لكويرة
Oued-Ed Dahab	78 854	26,3%	20 750	73,7%	58 104	وادي الذهب
Aousserd	20 513	81,8%	16 787	18,2%	3 726	أوسرد
Oriental	1 918 094	38,3%	734 739	61,7%	1 183 355	الجهة الشرقية
Oujda-Angad	477 100	13,9%	66 292	86,1%	410 808	وجدة أنكاد
Jerada	105 840	38,8%	41 030	61,2%	64 810	جرادة
Berkane	270 328	42,2%	114 183	57,8%	156 145	بركان
Taourirt	206 762	42,3%	87 431	57,7%	119 331	تاويرت
Figuig	129 430	51,2%	66 271	48,8%	63 159	فجيج
Nador	728 634	49,3%	359 532	50,7%	369 102	الناضور
Doukala-Abda	1 984 039	64,0%	1 270 043	36,0%	713 996	دكالة- عبدة
Safi	881 007	52,9%	465 684	47,1%	415 323	أسفي
El Jadida	1 103 032	72,9%	804 359	27,1%	298 673	الجديدة
Chaouia-Ourdigha	1 655 660	56,3%	931 659	43,7%	724 001	الشاوية- ورديفة
Settat	956 904	66,2%	633 083	33,8%	323 821	سطات
Khouribga	499 144	34,6%	172 470	65,4%	326 674	خريبكة
Benslimane	199 612	63,2%	126 106	36,8%	73 506	بن سليمان
Tanger-Tétouan	2 470 372	41,6%	1 028 451	58,4%	1 441 921	طنجة- تطوان
Tanger-Assilah	762 583	7,7%	58 969	92,3%	703 614	طنجة- أصيلة
Al Fahs Anjra	97 295	100,0%	97 295	0,0%	0	الفحص- أنجرة
Tétouan	613 506	24,4%	149 538	75,6%	463 968	تطوان
Larache	472 386	53,5%	252 809	46,5%	219 577	العرائش
Chefchaouen	524 602	89,6%	469 840	10,4%	54 762	شفشاون
TOTAL	29 891 708	44,92%	13 428 074	55,08%	16 463 634	المجموع

الوزن الديمغرافي للعمليات والأقاليم حسب الإحصاء العام للسكان والسكنى لسنة 2004  
POIDS DÉMOGRAPHIQUE DES PRÉFECTURES ET DES PROVINCES  
SELON LE RECENSEMENT GÉNÉRAL DE LA POPULATION ET DE L'HABITAT 2004

Régions Préfectures & provinces	مجموع السكان Population totale		الجهات العمليات والأقاليم
	%	العدد Nombre	
<b>Rabat-Salé-Zemmour-Zaër</b>	<b>100%</b>	<b>2 366 494</b>	<b>الرباط - سلا - زمور - زعير</b>
Rabat	27%	627 932	الرباط
Salé	35%	823 485	سلا
Skhirat-Témara	17%	393 262	الصخيرات - تمارة
Khémisset	22%	521 815	الخميسات
<b>Grand Casablanca</b>	<b>100%</b>	<b>3 631 061</b>	<b>الدار البيضاء الكبرى</b>
Casablanca	81%	2 949 805	الدار البيضاء
Mohammadia	9%	322 286	المحمدية
Nouacer	7%	236 119	النواصر
Médiouna	3%	122 851	مديونة
<b>Souss-Massa-Draâ</b>	<b>100%</b>	<b>3 113 653</b>	<b>سوس - ماسة - درعة</b>
Agadir-Ilda Ou Tanane	16%	487 954	أكادير - إدا وتنان
Inezgane-Aït Melloul	13%	419 614	إنزكان - أيت ملول
Chtouka- Aït Baha	10%	297 245	اشتوكة - أيت باها
Ouarzazate	16%	499 980	ورزازات
Taroudannt	25%	780 661	تارودانت
Tiznit	11%	344 831	تزنيت
Zagora	9%	283 368	زاكورة
<b>Taza-Al Hoceïma-Taounate</b>	<b>100%</b>	<b>1 807 113</b>	<b>تازة - الحسيمة - تاونات</b>
Al Hoceïma	22%	395 644	الحسيمة
Taza	41%	743 237	تازة
Taounate	37%	668 232	تاونات
<b>Tadla-Azilal</b>	<b>100%</b>	<b>1 450 519</b>	<b>تادلة - ازيلال</b>
Béni-Mellal	65%	946 018	بني ملال
Azilal	35%	504 501	ازيلال
<b>Fès-Boulmane</b>	<b>100%</b>	<b>1 573 055</b>	<b>فاس - بولمان</b>
Fès	62%	977 946	فاس
Moulay Yacoub	10%	150 422	مولاي يعقوب
Sefrou	17%	259 577	صفرو
Boulmane	12%	185 110	بولمان
<b>Guelmim_Es-Semara</b>	<b>100%</b>	<b>462 410</b>	<b>كلميم - السمارة</b>
Guelmim	36%	166 685	كلميم
Tata	26%	121 618	طاطا
Assa-Zag	9%	43 535	أسا الزاك
Es-Semara	13%	60 426	السمارة
Tan-Tan	15%	70 146	طانطان
<b>Gharb-Chrarda-Bni Hsen</b>	<b>100%</b>	<b>1 859 540</b>	<b>الغرب - الشاردة - بني حسن</b>
Kénitra	63%	1 167 301	القنيطرة
Sidi-Kacem	37%	692 239	سيدي قاسم

الوزن الديمغرافي للعمليات والأقاليم حسب الإحصاء العام للسكان والسكنى لسنة 2004  
 POIDS DÉMOGRAPHIQUE DES PRÉFECTURES ET DES PROVINCES  
 SELON LE RECENSEMENT GÉNÉRAL DE LA POPULATION ET DE L'HABITAT 2004

Suite

تابع

Régions Préfectures & provinces	مجموع السكان Population totale		الجهات العمليات والأقاليم
	%	العدد Nombre	
<b>Laâyoune-Boujdour-Sakia El Hamra</b>	<b>100%</b>	<b>256 152</b>	<b>العيون- بوجدور- الساكية الحمراء</b>
Laâyoune	82%	210 023	العيون
Boujdour	18%	46 129	بوجدور
<b>Marrakech-Tensift-Al Haouz</b>	<b>100%</b>	<b>3 102 652</b>	<b>مراكش - تانسيفت- الحوز</b>
Marrakech	35%	1 070 838	مراكش
Chichaoua	11%	339 818	شيشاوة
Al Haouz	16%	484 312	الحوز
El Kelaâ des Sraghna	24%	754 705	قلعة السراغنة
Essaouira	15%	452 979	الصويرة
<b>Meknès-Tafilalet</b>	<b>100%</b>	<b>2 141 527</b>	<b>مكناس - تفيالالت</b>
Meknès	33%	713 609	مكناس
El Hajeb	10%	216 388	الحاجب
Ifrane	7%	143 380	ايفران
Khénifra	24%	511 538	خنيفرة
Errachidia	26%	556 612	الرشيدية
<b>Oued-Ed Dahab-Lagouira</b>	<b>100%</b>	<b>99 367</b>	<b>وادي الذهب - لكويرة</b>
Oued-Ed Dahab	79%	78 854	وادي الذهب
Aousserd	21%	20 513	أوسرد
<b>Oriental</b>	<b>100%</b>	<b>1 918 094</b>	<b>الجهة الشرقية</b>
Oujda-Angad	25%	477 100	وجدة أنكاد
Jerada	6%	105 840	جرادة
Berkane	14%	270 328	بركان
Taourirt	11%	206 762	تاويرت
Figuiç	7%	129 430	فجيح
Nador	38%	728 634	الناضور
<b>Doukala-Abda</b>	<b>100%</b>	<b>1 984 039</b>	<b>دكالة- عبدة</b>
Safi	44%	881 007	أسفي
El Jadida	56%	1 103 032	الجديدة
<b>Chaouia-Ourdigha</b>	<b>100%</b>	<b>1 655 660</b>	<b>الشاوية- ورديفة</b>
Settat	58%	956 904	سطات
Khouribga	30%	499 144	خريبكة
Benslimane	12%	199 612	بن سليمان
<b>Tanger-Tétouan</b>	<b>100%</b>	<b>2 470 372</b>	<b>طنجة- تطوان</b>
Tanger-Assilah	31%	762 583	طنجة- أصيلة
Al Fahs Anjra	4%	97 295	الفحص- انجرة
Tétouan	25%	613 506	تطوان
Larache	19%	472 386	العرائش
Chefchaouen	21%	524 602	شفشاون
<b>TOTAL</b>		<b>29 891 708</b>	<b>المجموع</b>





الموارد البشرية  
Ressources humaines

## LISTE DES TABLEAUX

### Conseillers communaux

- 1- Conseillers communaux par tendance politique et par mode de scrutin
- 2- Conseillers communaux par tendance politique et par type de communes
- 3- Composition politique des conseils communaux en 2005
- 4- Conseillers communaux par tendance politique et par sexe
- 5- Conseillers communaux par tendance politique et par niveau d'instruction
- 6- Conseillers communaux par tendance politique et par groupe d'âge
- 7- Conseillers communaux par tendance politique et par profession
- 8- Conseillers communaux par préfecture et province et par sexe
- 9- Conseillers communaux par préfecture et province et par niveau d'instruction
- 10- Conseillers communaux par préfecture et province et par groupe d'âge
- 11- Conseillers communaux par préfecture et province et par profession

### Conseillers préfectoraux et provinciaux

- 12- Nombre légal des conseillers préfectoraux et provinciaux
- 13- Composition politique des conseils préfectoraux et provinciaux en 2005
- 14- Conseillers préfectoraux et provinciaux par tendance politique et par collège électoral
- 15- Conseillers préfectoraux et provinciaux par tendance politique et par sexe

## لائحة الجداول

### المستشارون الجماعيون

- 1- المستشارون الجماعيون حسب الإنتماء السياسي وطريقة الاقتراع
- 2- المستشارون الجماعيون حسب الإنتماء السياسي ونوع الجماعات
- 3- التشكيلة السياسية للمجالس الجماعية لسنة 2005
- 4- المستشارون الجماعيون حسب الإنتماء السياسي والجنس
- 5- المستشارون الجماعيون حسب الإنتماء السياسي ومستوى التعليم
- 6- المستشارون الجماعيون حسب الإنتماء السياسي وفئات السن
- 7- المستشارون الجماعيون حسب الإنتماء السياسي والمهنة
- 8- المستشارون الجماعيون حسب العمالات والأقاليم والجنس
- 9- المستشارون الجماعيون حسب العمالات والأقاليم ومستوى التعليم
- 10- المستشارون الجماعيون حسب العمالات والأقاليم وفئات السن
- 11- المستشارون الجماعيون حسب العمالات والأقاليم والمهنة

### أعضاء مجالس العمالات والأقاليم

- 12- العدد القانوني لأعضاء مجالس العمالات والأقاليم
- 13- التشكيلة السياسية لمجالس العمالات والأقاليم لسنة 2005
- 14- أعضاء مجالس العمالات والأقاليم حسب الإنتماء السياسي والهيئة الناخبة
- 15- أعضاء مجالس العمالات والأقاليم حسب الإنتماء السياسي والجنس

- 16- Conseillers préfectoraux et provinciaux par tendance politique et par niveau d'instruction
- 17- Conseillers préfectoraux et provinciaux par tendance politique et par groupe d'âge
- 18- Conseillers préfectoraux et provinciaux par tendance politique et par profession

- 16- أعضاء مجالس العمالات والأقاليم حسب الإنتماء السياسي ومستوى التعليم
- 17- أعضاء مجالس العمالات والأقاليم حسب الإنتماء السياسي وفئات السن
- 18- أعضاء مجالس العمالات والأقاليم حسب الإنتماء السياسي والمهنة

### Conseillers régionaux

- 19- Nombre légal de conseillers à élire dans les conseils régionaux
- 20- Composition des conseils régionaux par sexe
- 21- Composition politique des conseils régionaux en 2005
- 22- Conseillers régionaux par tendance politique et par sexe

### أعضاء المجالس الجهوية

- 19- العدد القانوني لأعضاء المنتخبة داخل المجالس الجهوية
- 20- تشكيلة المجالس الجهوية حسب الجنس
- 21- التشكيلة السياسية للمجالس الجهوية لسنة 2005
- 22- أعضاء المجالس الجهوية حسب الإنتماء السياسي والجنس

### Présidents des conseils

- 23- Présidents des conseils par tendance politique et par type de conseil
- 24- Présidents des conseils communaux et préfectoraux & provinciaux par niveau d'instruction
- 25- Présidents des conseils communaux et préfectoraux & provinciaux par groupe d'âge
- 26- Présidents des conseils communaux et préfectoraux & provinciaux par profession

### رؤساء المجالس

- 23- رؤساء المجالس حسب الإنتماء السياسي وحسب نوع المجلس
- 24- رؤساء المجالس الجماعية ومجالس العمالات والأقاليم حسب مستوى التعليم
- 25- رؤساء المجالس الجماعية ومجالس العمالات والأقاليم حسب فئات السن
- 26- رؤساء المجالس الجماعية ومجالس العمالات والأقاليم حسب المهنة

### Femmes membres des conseils

- 27- Femmes membres des conseils communaux par mode de scrutin et par type de communes
- 28- Femmes membres des conseils selon leur qualité dans le conseil
- 29- Représentation féminine dans les élections de 1997 et en 2003
- 30- Femmes membres des conseils communaux par région et par type de communes
- 31- Femmes membres des conseils communaux et préfectoraux

### النساء أعضاء المجالس

- 27- النساء أعضاء المجالس الجماعية حسب طريقة الاقتراع ونوع الجماعات
- 28- النساء أعضاء المجالس حسب مهمتهم في المجلس
- 29- التمثيل النسوي في إنتخابات 1997 ولسنة 2003
- 30- النساء أعضاء المجالس الجماعية حسب الجهات ونوع الجماعات
- 31- النساء أعضاء المجالس الجماعية ومجالس العمالات والأقاليم حسب مستوى التعليم

32- Femmes membres des conseils communaux et préfectoraux & provinciaux par groupe d'âge

32- النساء أعضاء المجالس الجماعية ومجالس العمالات والأقاليم حسب فئات السن

33- Femmes membres des conseils communaux et préfectoraux & provinciaux par profession

33- النساء أعضاء المجالس الجماعية ومجالس العمالات والأقاليم حسب المهنة

34- Les vacances survenues jusqu'au 31/12/2005

34- الفراغات المحدثة إلى غاية 2005/12/31

35- Les vacances survenues dans les conseils communaux 31/12/2005

35- الفراغات المحدثة في المجالس الجماعية إلى غاية 2005/12/31

Liste des partis politiques et des syndicats

لائحة الأحزاب السياسية والنقابات





المنتخبون المحليون

Elus locaux



## المستشارون الجماعيون حسب الانتماء السياسي وطريقة الاقتراع

### CONSEILLERS COMMUNAUX PAR TENDANCE POLITIQUE ET PAR MODE DE SCRUTIN

حتى 31/12/2005 Au

Tendance politique	المجموع Total	بالإسم الواحد Uninominal	باللائحة Liste	الانتماء السياسي
ADL	426	357	69	رابطة الحريات
ALAHAD	431	365	66	حزب العهد
CNI	235	183	52	المؤتمر الوطني الإتحادي
FFD	724	580	144	جبهة القوات الديمقراطية
ICD	71	33	38	مبادرة المواطنة من أجل التنمية
MDS	295	228	67	الحركة الديمقراطية الإجتماعية
MNP	1 391	1 217	174	الحركة الوطنية الشعبية
MP	2 216	1 999	217	الحركة الشعبية
PA	44	20	24	حزب العمل
PCS	66	39	27	حزب الوسط الاجتماعي
PDI	95	61	34	حزب الشورى والإستقلال
PED	165	106	59	حزب البيئية والتنمية
PFC	70	28	42	حزب القوات المواطنة
PGSU	301	256	45	حزب اليسار الإشتراكي الموحد
PI	3 869	3471	398	حزب الإستقلال
PJD	592	206	386	حزب العدالة والتنمية
PML	112	69	43	الحزب المغربي الليبرالي
PND	873	731	142	الحزب الوطني الديمقراطي
PPS	1 193	1 030	163	حزب التقدم والإشتراكية
PRD	247	179	68	حزب الإصلاح والتنمية
PRE	121	70	51	حزب التجديد والإنصاف
PSD	461	366	95	الحزب الإشتراكي الديمقراطي
RNI	2 794	2 509	285	التجمع الوطني للأحرار
UC	949	797	152	الإتحاد الدستوري
UD	1 485	1 310	175	الإتحاد الديمقراطي
USFP	3 346	2 964	382	الإتحاد الإشتراكي للقوات الشعبية
SAP	110	28	82	اللامتصون
<b>TOTAL</b>	<b>22 682</b>	<b>19 202</b>	<b>3 480</b>	<b>المجموع</b>
%	100%	84,66%	15,34%	%

المستشارون الجماعيون حسب الانتماء السياسي ونوع الجماعات  
 CONSEILLERS COMMUNAUX PAR TENDANCE POLITIQUE  
 ET PAR TYPE DE COMMUNES

حتى 31/12/2005 Au

المجموع Total		قروي Rural		حضري Urbain			
Tendance politique	%	العدد Nombre	%	العدد Nombre	%	العدد Nombre	الانتماء السياسي
ADL	1,88%	426	1,91%	349	1,73%	77	رابطة الحريات
ALAH	1,90%	431	1,94%	354	1,73%	77	حزب العهد
CNI	1,04%	235	1,02%	186	1,10%	49	المؤتمر الوطني الإتحادي
FFD	3,19%	724	3,18%	579	3,26%	145	جبهة القوات الديمقراطية
ICD	0,31%	71	0,21%	39	0,72%	32	مبادرة المواطنة من أجل التنمية
MDS	1,30%	295	1,33%	242	1,19%	53	الحركة الديمقراطية الإجتماعية
MNP	6,13%	1 391	6,68%	1 219	3,87%	172	الحركة الوطنية الشعبية
MP	9,77%	2 216	10,49%	1 913	6,81%	303	الحركة الشعبية
PA	0,19%	44	0,15%	27	0,38%	17	حزب العمل
PCS	0,29%	66	0,24%	44	0,49%	22	حزب الوسط الاجتماعي
PDI	0,42%	95	0,33%	60	0,79%	35	حزب الشورى والاستقلال
PED	0,73%	165	0,60%	110	1,24%	55	حزب البيئة والتنمية
PFC	0,31%	70	0,21%	39	0,70%	31	حزب القوات المواطنة
PGSU	1,33%	301	1,26%	230	1,60%	71	حزب اليسار الاشتراكي الموحد
PI	17,06%	3 869	17,61%	3 212	14,77%	657	حزب الإستقلال
PJD	2,61%	592	1,11%	202	8,77%	390	حزب العدالة والتنمية
PML	0,49%	112	0,36%	65	1,06%	47	الحزب المغربي الليبرالي
PND	3,85%	873	3,95%	720	3,44%	153	الحزب الوطني الديمقراطي
PPS	5,26%	1 193	5,30%	966	5,10%	227	حزب التقدم والإشتراكية
PRD	1,09%	247	1,08%	197	1,12%	50	حزب الإصلاح والتنمية
PRE	0,53%	121	0,40%	73	1,08%	48	حزب التجديد والإنصاف
PSD	2,03%	461	1,89%	345	2,61%	116	الحزب الإشتراكي الديمقراطي
RNI	12,32%	2 794	12,65%	2 307	10,95%	487	التجمع الوطني للأحرار
UC	4,18%	949	4,44%	810	3,13%	139	الإتحاد الدستوري
UD	6,55%	1 485	6,83%	1 246	5,37%	239	الإتحاد الديمقراطي
USFP	14,75%	3 346	14,73%	2 686	14,84%	660	الإتحاد الإشتراكي للقوات الشعبية
SAP	0,48%	110	0,08%	15	2,14%	95	اللامتسمون
<b>TOTAL</b>	<b>100,00%</b>	<b>22 682</b>	<b>100,00%</b>	<b>18 235</b>	<b>100,00%</b>	<b>4 447</b>	<b>المجموع</b>
%	100 %		80,4%		19,6%		%

التشكيلة السياسية للمجالس الجماعية حتى 2005/12/31  
COMPOSITION POLITIQUE DES CONSEILS COMMUNAUX  
AU 31/12/2005

Tendance politique	%	عدد المنتخبين Nombre d'élus	الانتماء السياسي
Partis politiques			الأحزاب السياسية
ADL	1,88%	426	رابطة الحريات
ALAHD	1,90%	431	حزب العهد
CNI	1,04%	235	المؤتمر الوطني الإتحادي
FFD	3,19%	724	جبهة القوات الديمقراطية
ICD	0,31%	71	مبادرة المواطن من أجل التنمية
MDS	1,30%	295	الحركة الديمقراطية الإجتماعية
MNP	6,13%	1 391	الحركة الوطنية الشعبية
MP	9,77%	2 216	الحركة الشعبية
PA	0,19%	44	حزب العمل
PCS	0,29%	66	حزب الوسط الاجتماعي
PDI	0,42%	95	حزب الشورى والإستقلال
PED	0,73%	165	حزب البيئة والتنمية
PFC	0,31%	70	حزب القوات المواطنة
PGSU	1,33%	301	حزب اليسار الإشتراكي الموحد
PI	17,06%	3 869	حزب الإستقلال
PJD	2,61%	592	حزب العدالة والتنمية
PML	0,49%	112	الحزب المغربي الليبرالي
PND	3,85%	873	الحزب الوطني الديمقراطي
PPS	5,26%	1 193	حزب التقدم والإشتراكية
PRD	1,09%	247	حزب الإصلاح والتنمية
PRE	0,53%	121	حزب التجديد والإنصاف
PSD	2,03%	461	الحزب الإشتراكي الديمقراطي
RNI	12,32%	2 794	التجمع الوطني للأحرار
UC	4,18%	949	الإتحاد الدستوري
UD	6,55%	1 485	الإتحاد الديمقراطي
USFP	14,75%	3 346	الإتحاد الإشتراكي للقوات الشعبية
SAP	0,48%	110	اللامنتمون
TOTAL	100,00%	22 682	المجموع

المستشارون الجماعيون حسب الانتماء السياسي والجنس  
 CONSEILLERS COMMUNAUX PAR TENDANCE POLITIQUE  
 ET PAR SEXE

حتى 31/12/2005 Au

Tendance politique	المجموع Total	ذكور Masculin	إناث Féminin	الانتماء السياسي
ADL	426	424	2	رابطة الحرّيات
ALAHAD	431	428	3	حزب العهد
CNI	235	233	2	المؤتمر الوطني الإتحادي
FFD	724	719	5	جبهة القوات الديمقراطية
ICD	71	70	1	مبادرة المواطنة من أجل التنمية
MDS	295	293	2	الحركة الديمقراطية الإجتماعية
MNP	1 391	1384	7	الحركة الوطنية الشعبية
MP	2 216	2210	6	الحركة الشعبية
PA	44	44		حزب العمل
PCS	66	65	1	حزب الوسط الاجتماعي
PDI	95	95		حزب الشورى والإستقلال
PED	165	164	1	حزب البيضة والتنمية
PFC	70	70		حزب القوات المواطنة
PGSU	301	299	2	حزب اليسار الإشتراكي الموحد
PI	3 869	3852	17	حزب الإستقلال
PJD	592	583	9	حزب العدالة والتنمية
PML	112	109	3	الحزب المغربي الليبرالي
PND	873	871	2	الحزب الوطني الديمقراطي
PPS	1 193	1186	7	حزب التقدم والإشتراكية
PRD	247	247		حزب الإصلاح والتنمية
PRE	121	120	1	حزب التجديد والإنصاف
PSD	461	458	3	الحزب الإشتراكي الديمقراطي
RNI	2 794	2785	9	التجمع الوطني للاحرار
UC	949	943	6	الإتحاد الدستوري
UD	1 485	1477	8	الإتحاد الديمقراطي
USFP	3 346	3318	28	الإتحاد الإشتراكي للقوات الشعبية
SAP	110	107	3	اللامتعمون
<b>TOTAL</b>	<b>22 682</b>	<b>22 554</b>	<b>128</b>	<b>المجموع</b>
%	100%	99,44%	0,56%	%

## المستشارون الجماعيون حسب الانتماء السياسي ومستوى التعليم

### CONSEILLERS COMMUNAUX PAR TENDANCE POLITIQUE ET PAR NIVEAU D'INSTRUCTION

حتى 31/12/2005

Tendance politique	المجموع Total	بدون مستوى Sans	الابتدائي Primaire	الثانوي Secondaire	العالي Supérieur	الانتماء السياسي
ADL	426	145	126	97	58	رابطة الحريّات
ALAHD	431	121	115	119	76	حزب العهد
CNI	235	39	48	86	62	المؤتمر الوطني الإتحادي
FFD	724	206	195	183	140	جبهة القوات الديمقراطية
ICD	71	6	25	25	15	مبادرة المواطنة من أجل التنمية
MDS	295	77	88	86	44	الحركة الديمقراطية الإجتماعية
MNP	1 391	474	356	385	176	الحركة الوطنية الشعبية
MP	2 216	669	668	567	312	الحركة الشعبية
PA	44	6	20	14	4	حزب العمل
PCS	66	10	20	30	6	حزب الوسط الاجتماعي
PDI	95	21	24	27	23	حزب الشورى والإستقلال
PED	165	35	52	43	35	حزب البيئـة والتنمية
PFC	70	11	12	26	21	حزب القوات المواطنة
PGSU	301	18	50	89	144	حزب اليسار الإشتراكي الموحد
PI	3 869	932	1140	1125	672	حزب الإستقلال
PJD	592	10	54	167	361	حزب العدالة والتنمية
PML	112	27	37	29	19	الحزب المغربي الليبرالي
PND	873	254	292	212	115	الحزب الوطني الديمقراطي
PPS	1 193	295	294	362	242	حزب التقدم والإشتراكية
PRD	247	69	74	73	31	حزب الإصلاح والتنمية
PRE	121	24	32	40	25	حزب التجديد والإنصاف
PSD	461	110	120	134	97	الحزب الإشتراكي الديمقراطي
RNI	2 794	820	868	718	388	التجمع الوطني للأحرار
UC	949	300	323	214	112	الإتحاد الدستوري
UD	1 485	466	451	391	177	الإتحاد الديمقراطي
USFP	3 346	701	775	1018	852	الإتحاد الإشتراكي للقوات الشعبية
SAP	110	7	9	44	50	اللامنتموم
<b>TOTAL</b>	<b>22 682</b>	<b>5 853</b>	<b>6 268</b>	<b>6 304</b>	<b>4 257</b>	<b>المجموع</b>
%	100%	25,80%	27,63%	27,79%	18,77%	%

## المستشارون الجماعيون حسب الإنتماء السياسي وفئات السن

### CONSEILLERS COMMUNAUX PAR TENDANCE POLITIQUE ET PAR GROUPE D'ÂGE

حتى 31/12/2005 Au

Tendance politique	المجموع Total	< = 55 سنة ans	54-45 سنة ans	44-35 سنة ans	34-25 سنة ans	< 25 سنة ans	الإنتماء السياسي
ADL	426	89	159	118	59	1	رابطة الحريات
ALAHAD	431	94	160	112	63	2	حزب العهد
CNI	235	31	79	84	38	3	المؤتمر الوطني الإتحادي
FFD	724	163	259	192	106	4	جبهة القوات الديمقراطية
ICD	71	6	21	33	11		مبادرة المواطن من أجل التنمية
MDS	295	88	96	79	32		الحركة الديمقراطية الإجتماعية
MNP	1 391	355	522	369	140	5	الحركة الوطنية الشعبية
MP	2 216	553	797	588	269	9	الحركة الشعبية
PA	44	8	17	10	9		حزب العمل
PCS	66	15	13	18	20		حزب الوسط الاجتماعي
PDI	95	15	27	35	18		حزب الشورى والإستقلال
PED	165	32	56	57	20		حزب البيئة والتنمية
PFC	70	14	23	24	9		حزب القوات المواطنة
PGSU	301	16	71	122	90	2	حزب اليسار الإشتراكي الموحد
PI	3 869	863	1353	1114	534	5	حزب الإستقلال
PJD	592	25	126	299	140	2	حزب العدالة والتنمية
PML	112	21	38	39	14		الحزب المغربي الليبرالي
PND	873	215	310	239	106	3	الحزب الوطني الديمقراطي
PPS	1 193	196	428	360	203	6	حزب التقدم والإشتراكية
PRD	247	64	76	77	30		حزب الإصلاح والتنمية
PRE	121	19	51	32	19		حزب التجديد والإنصاف
PSD	461	97	139	149	73	3	الحزب الإشتراكي الديمقراطي
RNI	2 794	755	973	728	327	11	التجمع الوطني للأحرار
UC	949	282	319	227	114	7	الإتحاد الدستوري
UD	1 485	341	511	427	199	7	الإتحاد الديمقراطي
USFP	3 346	562	1204	1070	496	14	الإتحاد الإشتراكي للقوات الشعبية
SAP	110	17	38	44	10	1	اللامتتمون
<b>TOTAL</b>	<b>22 682</b>	<b>4 936</b>	<b>7 866</b>	<b>6 646</b>	<b>3 149</b>	<b>85</b>	<b>المجموع</b>
%	100%	21,76%	34,68%	29,30%	13,88%	0,37%	%



## المستشارون الجماعيون حسب الانتماء السياسي والمهنة

## CONSEILLERS COMMUNAUX PAR TENDANCE POLITIQUE ET PAR PROFESSION

حتى Au 31/12/2005

Tendance politique	المجموع Total	بدون مهنة Sans	مهن أخرى Autres	صنفي Artisan	أجير خاص Salarié privé	مهن حرة Profiblibrate	تاجر Commerciant	فلاح Agriculture	موظف Fonctionnaire	مدرس Enseignant	الانتماء السياسي
ADL	426	2	84	19	40	11	80	131	30	29	رابطة الحزبات
ALAH-D	431	3	70	19	26	12	96	123	47	35	حزب العهد
GNI	235	2	45	6	23	5	25	59	31	39	المؤتمر الوطني الاتحادي
FFD	724	6	154	29	38	24	94	246	62	71	جبهة القوات الديمقراطية
ICD	71	3	18	2	3	4	15	11	9	6	مبادرة المواطنة من أجل التنمية
MDS	295	3	61	5	13	8	52	108	35	10	الحركة الديمقراطية الاجتماعية
MNP	1391	7	275	46	78	28	190	545	128	94	الحركة الوطنية الشعبية
MP	2216	25	416	90	169	42	321	796	199	158	الحركة الشعبية
PA	44	3	7	2	6	1	8	8	6	3	حزب العمل
PCS	66	2	12	5	2		24	12	8	1	حزب الوسط الاجتماعي
PDI	95	2	19	6	6	4	29	19	5	5	حزب الشورى والاستقلال
PED	165	5	24	3	12	7	39	46	17	12	حزب البيئة والتنمية
PFC	70		18	4	2	5	13	10	9	9	حزب القوات المواطنة
PGSU	301	12	51	8	21	4	19	58	33	95	حزب اليسار الاشتراكي الموحد
PI	3869	42	745	143	264	114	549	1293	359	360	حزب الاستقلال
PJD	592	8	107	12	34	65	52	36	54	224	حزب العدالة والتنمية
PML	112	1	30	5	12	5	20	20	7	12	الحزب المغربي الليبرالي
PND	873	3	182	40	60	26	139	302	65	56	الحزب الوطني الديمقراطي
PPS	1193	17	223	53	60	49	163	357	143	128	حزب التقدم والاشتراكية
PRD	247	2	49	9	22	5	40	76	25	19	حزب الإصلاح والتنمية
PRE	121	3	33	5	9	2	20	28	13	8	حزب التجديد والإصناف
PSD	461	3	94	20	30	18	77	108	53	58	الحزب الاشتراكي الديمقراطي
RNI	2794	15	533	127	162	62	473	1027	216	179	التجمع الوطني للأحرار
UC	949	7	216	45	62	20	173	299	80	47	الاتحاد الدستوري
UD	1485	14	331	58	103	40	230	509	128	72	الاتحاد الديمقراطي
USFP	3346	46	643	127	193	139	396	897	314	591	الاتحاد الاشتراكي للقوات الشعبية
SAP	110		28	3	11	13	19	7	16	13	اللامنتسبون
<b>TOTAL</b>	<b>22 682</b>	<b>236</b>	<b>4 468</b>	<b>891</b>	<b>1 461</b>	<b>713</b>	<b>3 356</b>	<b>7 131</b>	<b>2 092</b>	<b>2 334</b>	<b>المجموع</b>
%	100%	1,04%	19,70%	3,93%	6,44%	3,14%	14,80%	31,44%	9,22%	10,29%	%

## المستشارون الجماعيون حسب العمالات والأقاليم والجنس

### CONSEILLERS COMMUNAUX PAR PRÉFECTURE ET PROVINCE ET PAR SEXE

حتى 31/12/2005 Au

Régions Préfectures et provinces	المجموع Total	ذكور Hommes	إناث Femmes	الجهات العمالات والأقاليم
<b>Rabat-Salé-Zemmour-Zaër</b>	<b>897</b>	<b>883</b>	<b>14</b>	<b>الرباط - سلا - زمور - زعير</b>
Rabat	91	83	8	الرباط
Salé	118	117	1	سلا
Skhirat-Témara	179	178	1	الصخيرات - تمارة
Khémisset	509	505	4	الخميسات
<b>Grand Casablanca</b>	<b>429</b>	<b>420</b>	<b>9</b>	<b>الدار البيضاء الكبرى</b>
Casablanca	139	135	4	الدار البيضاء
Mohammadia	130	126	4	المحمدية
Nouacer	76	76	-	النواصر
Médiouna	84	83	1	مديونة
<b>Souss-Massa-Draâ</b>	<b>3 231</b>	<b>3 217</b>	<b>14</b>	<b>سوس - ماسة - درعة</b>
Agadir-Idd Ou Tanane	221	218	3	أكادير - إدا وتنان
Inezgane-Aït Melloul	152	150	2	إنزكان - أيت ملول
Chtouka- Aït Baha	330	330	-	اشتوكة - أيت باها
Ouarzazate	545	544	1	ورزازات
Tarroudannt	1 085	1079	6	تارودانت
Tiznit	548	546	2	تزنيت
Zagora	350	350	-	زاكورة
<b>Taza-Al Hoceïma-Taounate</b>	<b>2 021</b>	<b>2 020</b>	<b>1</b>	<b>تازة - الحسيمة - تاوانات</b>
Al Hoceïma	486	486	-	الحسيمة
Taza	742	741	1	تازة
Taounate	793	793	-	تاوانات
<b>Tadla-Azilal</b>	<b>1 368</b>	<b>1 364</b>	<b>4</b>	<b>تادلة - أزيلال</b>
Béni-Mellal	724	722	2	بني ملال
Azilal	644	642	2	أزيلال
<b>Fès-Boulmane</b>	<b>872</b>	<b>867</b>	<b>5</b>	<b>فاس - بولمان</b>
Fès	127	126	1	فاس
Moulay Yacoub	159	159	-	مولاي يعقوب
Sefrou	317	316	1	صفرو
Boulmane	269	266	3	بولمان
<b>Guelmim_Es-Semara</b>	<b>722</b>	<b>717</b>	<b>5</b>	<b>كلميم - السمارة</b>
Guelmim	241	239	2	كلميم
Tata	230	230	-	طاطا
Asa-Zag	79	79	-	أسا الزاك
Es-Semara	80	78	2	السمارة
Tan-Tan	92	91	1	طانطان
<b>Gharb-Chrarda-Bni Hsen</b>	<b>1 374</b>	<b>1 367</b>	<b>7</b>	<b>الغرب - الشراردة - بني حسن</b>
Kénitra	682	677	5	القنيطرة
Sidi-Kacem	692	690	2	سيدي قاسم

## المستشارون الجماعيون حسب العمالات والأقاليم والجنس

### CONSEILLERS COMMUNAUX PAR PRÉFECTURE ET PROVINCE ET PAR SEXE

Suite

تابع

Régions Préfectures et provinces	المجموع Total	ذكور Hommes	إناث Femmes	الجهات العمالات والأقاليم
<b>Laâyoune-Boujdour-Sakia El Hamra</b>	<b>194</b>	<b>192</b>	<b>2</b>	<b>العيون- بوجدور- الساقية الحمراء</b>
Laâyoune	138	136	2	العيون
Boujdour	56	56		بوجدور
<b>Marrakech-Tensift-Al Haouz</b>	<b>2 934</b>	<b>2 918</b>	<b>16</b>	<b>مراكش - تانسيفت- الحوز</b>
Marrakech	331	325	6	مراكش
Chichaoua	443	443		شيشاوة
Al Haouz	588	587	1	الحوز
El Kelaâ des Sraghna	891	887	4	قلعة السراغنة
Essaouira	681	676	5	الصويرة
<b>Meknès-Tafilalet</b>	<b>1 941</b>	<b>1 928</b>	<b>13</b>	<b>مكناس - تفيلالت</b>
Meknès	346	342	4	مكناس
El Hajeb	240	239	1	الحاجب
Ifrane	140	140		ايفران
Khénifra	565	558	7	خنيفرة
Errachidia	650	649	1	الرشيديّة
<b>Oued-Ed Dahab-Lagouira</b>	<b>168</b>	<b>161</b>	<b>7</b>	<b>وادي الذهب - لكويرة</b>
Oued-Ed Dahab	91	90	1	وادي الذهب
Aousserd	77	71	6	أوسرد
<b>Oriental</b>	<b>1 720</b>	<b>1 712</b>	<b>8</b>	<b>الجهة الشرقية</b>
Oujda-Angad	172	170	2	وجدة أنكاد
Jerada	174	173	1	جرادة
Berkane	257	256	1	بركان
Taourirt	204	202	2	تاويرت
Figuig	163	162	1	فجيج
Nador	750	749	1	الناضور
<b>Doukala-Abda</b>	<b>1 624</b>	<b>1 618</b>	<b>6</b>	<b>دكالة- عبدة</b>
Safi	658	655	3	أسفي
El Jadida	966	963	3	الجديدة
<b>Chaouia-Ourdigha</b>	<b>1 663</b>	<b>1 658</b>	<b>5</b>	<b>الشاوية- ورديفة</b>
Settat	1 005	1002	3	سطات
Khouribga	434	432	2	خريبكة
Benslimane	224	224		بن سليمان
<b>Tanger-Tétouan</b>	<b>1 524</b>	<b>1 512</b>	<b>12</b>	<b>طنجة- تطوان</b>
Tanger-Assilah	198	192	6	طنجة- أصيلة
Al Fahs Anjra	100	100		الفحص - انجرة
Tétouan	369	367	2	تطوان
Larache	337	337		العرارش
Chefchaouen	520	516	4	شفشاون
<b>TOTAL</b>	<b>22 682</b>	<b>22 554</b>	<b>128</b>	<b>المجموع</b>

المستشارون الجماعيون حسب العمالات والأقاليم ومستوى التعليم  
 CONSEILLERS COMMUNAUX PAR PRÉFECTURE ET PROVINCE  
 ET PAR NIVEAU D'INSTRUCTION

حتى 31/12/2005 Au

Régions Préfectures & provinces	المجموع Total	بدون مستوى Sans	الابتدائي Primaire	الثانوي Secondaire	العالي Supérieur	الجهات العمالات والأقاليم
<b>Rabat-Salé-Zemmour-Zaër</b>	<b>897</b>	<b>126</b>	<b>156</b>	<b>346</b>	<b>269</b>	<b>الرباط - سلا - زمور - زعير</b>
Rabat	91	1	2	26	62	الرباط
Salé	118	10	18	43	47	سلا
Skhirat-Témara	179	9	45	87	38	الصخيرات - تمارة
Khémisset	509	106	91	190	122	الخميسات
<b>Grand Casablanca</b>	<b>429</b>	<b>21</b>	<b>90</b>	<b>160</b>	<b>158</b>	<b>الدار البيضاء الكبرى</b>
Casablanca	139	1	12	41	85	الدار البيضاء
Mohammadia	130	7	29	52	42	المحمدية
Nouacer	76	2	20	36	18	النواصر
Médiouna	84	11	29	31	13	مديونة
<b>Souss-Massa-Draâ</b>	<b>3 231</b>	<b>893</b>	<b>1 090</b>	<b>763</b>	<b>485</b>	<b>سوس - ماسة - درعة</b>
Agadir-Ilda Ou Tanane	221	48	65	63	45	أكادير - إدا وتنان
Inezgane-Aït Melloul	152	6	38	70	38	إنزكان - أيت ملول
Chtouka- Aït Baha	330	68	113	91	58	اشتوكة - أيت باها
Ouarzazate	545	161	148	157	79	ورزازات
Taroudannt	1 085	343	439	174	129	تارودانت
Tiznit	548	153	163	147	85	تزنيت
Zagora	350	114	124	61	51	زاكورة
<b>Taza-Al Hoceïma-Taounate</b>	<b>2 021</b>	<b>536</b>	<b>520</b>	<b>499</b>	<b>466</b>	<b>تازة - الحسيمة - تاونات</b>
Al Hoceïma	486	155	133	106	92	الحسيمة
Taza	742	180	185	203	174	تازة
Taounate	793	201	202	190	200	تاونات
<b>Tadla-Azilal</b>	<b>1 368</b>	<b>408</b>	<b>317</b>	<b>411</b>	<b>232</b>	<b>تادلة - أزيلال</b>
Béni-Mellal	724	158	176	263	127	بني ملال
Azilal	644	250	141	148	105	أزيلال
<b>Fès-Boulmane</b>	<b>872</b>	<b>136</b>	<b>208</b>	<b>251</b>	<b>277</b>	<b>فاس - بولمان</b>
Fès	127	9	22	31	65	فاس
Moulay Yacoub	159	52	57	26	24	مولاي يعقوب
Sefrou	317	34	66	117	100	صفرو
Boulmane	269	41	63	77	88	بولمان
<b>Guelmim_Es-Semara</b>	<b>722</b>	<b>177</b>	<b>254</b>	<b>206</b>	<b>85</b>	<b>كلميم - السمارة</b>
Guelmim	241	63	86	57	35	كلميم
Tata	230	50	93	63	24	طاطا
Assa-Zag	79	32	25	15	7	أسا الزاك
Es-Semara	80	11	23	37	9	السمارة
Tan-Tan	92	21	27	34	10	طانطان
<b>Gharb-Chrarda-Bni Hsen</b>	<b>1 374</b>	<b>290</b>	<b>414</b>	<b>434</b>	<b>236</b>	<b>الغرب - الشاردة - بني حسن</b>
Kénitra	682	126	231	192	133	القنيطرة
Sidi-Kacem	692	164	183	242	103	سيدي قاسم

## المستشارون الجماعيون حسب العمالات والأقاليم ومستوى التعليم

### CONSEILLERS COMMUNAUX PAR PRÉFECTURE ET PROVINCE ET PAR NIVEAU D'INSTRUCTION

Suite

تابع

Régions Préfectures & provinces	المجموع Total	بدون مستوى Sans	الإبتدائي Primaire	الثانوي Secondaire	العالي Supérieur	الجهات العمالات والأقاليم
Laâyoune-Boujdour-Sakia El Hamra	194	41	57	73	23	العيون - بوجدور - الساقية الحمراء
Laâyoune	138	31	42	49	16	العيون
Boujdour	56	10	15	24	7	بوجدور
Marrakech-Tensift-Al Haouz	2 934	1 264	757	561	352	مراكش - تانسيفت - الحوز
Marrakech	331	93	80	85	73	مراكش
Chichaoua	443	251	111	56	25	شيشاوة
Al Haouz	588	255	157	107	69	الحوز
El Kelaï des Sraghna	891	335	233	197	126	قلعة السراغنة
Essaouira	681	330	176	116	59	الصويرة
Meknès-Tafilalet	1 941	441	459	582	459	مكناس - تفيالالت
Meknès	346	27	87	134	98	مكناس
El Hajeb	240	26	76	71	67	الحاجب
Ifrane	140	15	23	47	55	إيفران
Khénifra	565	195	114	142	114	خنيفرة
Errachidia	650	178	159	188	125	الرشيدية
Oued-Ed Dahab-Lagouira	168	13	47	88	20	وادي الذهب - لكويرة
Oued-Ed Dahab	91	6	26	48	11	وادي الذهب
Aousserd	77	7	21	40	9	أوسرد
Oriental	1 720	363	536	512	309	الجهة الشرقية
Oujda-Angad	172	23	33	69	47	وجدة أنكاد
Jerada	174	31	51	58	34	جرادة
Berkane	257	34	70	97	56	بركان
Taourirt	204	65	64	42	33	تاويرت
Figuig	163	43	45	49	26	فجيج
Nador	750	167	273	197	113	الناضور
Doukala-Abda	1 624	418	493	463	250	دكالة - عبدة
Safi	658	210	187	170	91	أسفي
El Jadida	966	208	306	293	159	الجديدة
Chaouia-Ourdigha	1 663	307	478	577	301	الشاوية - ورديفة
Settat	1 005	214	269	357	165	سطات
Khouribga	434	66	130	142	96	خريبكة
Benslimane	224	27	79	78	40	بن سليمان
Tanger-Tétouan	1 524	419	392	378	335	طنجة - تطوان
Tanger-Assilah	198	38	37	64	59	طنجة - أصيلة
Al Fahs Anjra	100	41	31	14	14	الفحص - انجرة
Tétouan	369	113	95	88	73	تطوان
Larache	337	88	65	99	85	العرائش
Chefchaouen	520	139	164	113	104	شفشاون
<b>TOTAL</b>	<b>22 682</b>	<b>5 853</b>	<b>6 268</b>	<b>6 304</b>	<b>4 257</b>	<b>المجموع</b>

المستشارون الجماعيون حسب العمالات والأقاليم وفئات السن  
 CONSEILLERS COMMUNAUX PAR PRÉFECTURE ET PROVINCE  
 ET PAR GROUPE D'ÂGE

حتى 31/12/2005 Au

Régions Préfectures et provinces	المجموع Total	<= 55 سنة ans	54-45 سنة ans	44-35 سنة ans	34-25 سنة ans	< 25 سنة ans	الجهات العمالات والأقاليم
<b>Rabat-Salé-Zemmour-Zaër</b>	<b>897</b>	<b>213</b>	<b>328</b>	<b>273</b>	<b>82</b>	<b>1</b>	<b>الرباط - سلا - زمور - زعير</b>
Rabat	91	27	35	28	1		الرباط
Salé	118	25	47	38	8		سلا
Skhirat-Témara	179	40	64	54	21		الضخيرات - تمارة
Khémisset	509	121	182	153	52	1	الخميسات
<b>Grand Casablanca</b>	<b>429</b>	<b>75</b>	<b>183</b>	<b>135</b>	<b>36</b>	<b>0</b>	<b>الدار البيضاء الكبرى</b>
Casablanca	139	24	57	48	10		الدار البيضاء
Mohammadia	130	25	61	33	11		المحمدية
Nouacer	76	7	38	22	9		النواصر
Médiouna	84	19	27	32	6		مديونة
<b>Souss-Massa-Draâ</b>	<b>3 231</b>	<b>749</b>	<b>946</b>	<b>1 026</b>	<b>489</b>	<b>21</b>	<b>سوس - ماسة - درعة</b>
Agadir-Ilda Ou Tanane	221	40	70	85	26		أكادير - إدا وتنان
Inezgane-Aït Melloul	152	13	49	56	31	3	إنزكان - أيت ملول
Chtouka- Aït Baha	330	81	82	101	63	3	اشتوكة - أيت باها
Ouarzazate	545	111	190	171	73		ورزازات
Tarroudannt	1 085	268	300	348	161	8	تارودانت
Tiznit	548	148	137	167	90	6	تزنيت
Zagora	350	88	118	98	45	1	زاكورة
<b>Taza-Al Hoceïma-Taounate</b>	<b>2 021</b>	<b>454</b>	<b>721</b>	<b>553</b>	<b>284</b>	<b>9</b>	<b>تازة - الحسيمة - تاونات</b>
Al Hoceïma	486	122	167	129	63	5	الحسيمة
Taza	742	158	276	213	95		تازة
Taounate	793	174	278	211	126	4	تاونات
<b>Tadla-Azilal</b>	<b>1 368</b>	<b>317</b>	<b>465</b>	<b>409</b>	<b>174</b>	<b>3</b>	<b>تادلة - ازيلال</b>
Béni-Mellal	724	175	243	225	79	2	بني ملال
Azilal	644	142	222	184	95	1	ازيلال
<b>Fès-Boulmane</b>	<b>872</b>	<b>170</b>	<b>302</b>	<b>263</b>	<b>132</b>	<b>5</b>	<b>فاس - بولمان</b>
Fès	127	30	47	37	12	1	فاس
Moulay Yacoub	159	42	58	35	23	1	مولاي يعقوب
Sefrou	317	53	103	111	48	2	صفرو
Boulmane	269	45	94	80	49	1	بولمان
<b>Guelmim_Es-Semara</b>	<b>722</b>	<b>152</b>	<b>198</b>	<b>238</b>	<b>131</b>	<b>3</b>	<b>كلميم - السمارة</b>
Guelmim	241	55	67	75	43	1	كلميم
Tata	230	53	74	64	37	2	طاطا
Assa-Zag	79	23	17	21	18		أسا الزاك
Es-Semara	80	9	12	43	16		السمارة
Tan-Tan	92	12	28	35	17		طانتان
<b>Gharb-Chrarda-Bni Hsen</b>	<b>1 374</b>	<b>252</b>	<b>520</b>	<b>409</b>	<b>189</b>	<b>4</b>	<b>الغرب - الشاردة - بني حسن</b>
Kénitra	682	135	263	216	66	2	الكنيطرة
Sidi-Kacem	692	117	257	193	123	2	سيدي قاسم

## المستشارون الجماعيون حسب العمالات والأقاليم وفتات السن

### CONSEILLERS COMMUNAUX PAR PRÉFECTURE ET PROVINCE ET PAR GROUPE D'ÂGE

Suite

تابع

Régions Préfectures et provinces	المجموع Total	< = 55 سنة ans	54-45 سنة ans	44-35 سنة ans	34-25 سنة ans	< 25 سنة ans	الجهات العمالات والأقاليم
<b>Laâyoune-Boujdour-Sakia El Hamra</b>	<b>194</b>	<b>30</b>	<b>65</b>	<b>61</b>	<b>37</b>	<b>1</b>	<b>العيون- بوجدور- الساقية الحمراء</b>
Laâyoune	56	5	16	21	14		العيون
Boujdour	138	25	49	40	23	1	بوجدور
<b>Marrakech-Tensift-Al Haouz</b>	<b>2 934</b>	<b>680</b>	<b>1 077</b>	<b>708</b>	<b>455</b>	<b>14</b>	<b>مراكش - تانسيفت- الحوز</b>
Marrakech	331	75	131	74	50	1	مراكش
Chichaoua	443	116	159	111	57		شيشاوة
Al Haouz	588	130	227	148	82	1	الحوز
El Kelaâ des Sraghna	891	199	347	198	140	7	قلعة السراغنة
Essaouira	681	160	213	177	126	5	الصويرة
<b>Meknès-Tafilalet</b>	<b>1 941</b>	<b>373</b>	<b>621</b>	<b>632</b>	<b>309</b>	<b>6</b>	<b>مكناس- تفيلالت</b>
Meknès	346	46	138	102	60		مكناس
El Hajeb	240	41	76	78	41	4	الحاجب
Ifrane	140	26	38	44	32		ايفران
Khénifra	565	125	170	187	83		خينفرا
Errachidia	650	135	199	221	93	2	الرشيدية
<b>Oued-Ed Dahab-Lagouira</b>	<b>168</b>	<b>13</b>	<b>21</b>	<b>75</b>	<b>58</b>	<b>1</b>	<b>وادي الذهب - لكويرة</b>
Oued-Ed Dahab	91	8	12	38	32	1	وادي الذهب
Aousserd	77	5	9	37	26		اوسرد
<b>Oriental</b>	<b>1 720</b>	<b>408</b>	<b>672</b>	<b>480</b>	<b>156</b>	<b>4</b>	<b>الجهة الشرقية</b>
Oujda-Angad	172	48	64	51	9		وجدة أنكاد
Jerada	174	35	75	43	21		جرادة
Berkane	257	31	109	94	22	1	بركان
Taourirt	204	51	74	57	21	1	تاويرت
Figuig	163	32	61	44	26		فجيغ
Nador	750	211	289	191	57	2	الناضور
<b>Doukala-Abda</b>	<b>1 624</b>	<b>324</b>	<b>619</b>	<b>461</b>	<b>216</b>	<b>4</b>	<b>دكالة- عبدة</b>
Safi	658	141	237	183	95	2	أسفي
El Jadida	966	183	382	278	121	2	الجديدة
<b>Chaouia-Ourdigha</b>	<b>1 663</b>	<b>402</b>	<b>618</b>	<b>457</b>	<b>182</b>	<b>4</b>	<b>الشاوية- ورديفة</b>
Settat	1 005	227	392	270	114	2	سطات
Khouribga	434	112	155	116	49	2	خريبكة
Benslimane	224	63	71	71	19		بن سليمان
<b>Tanger-Tétouan</b>	<b>1 524</b>	<b>327</b>	<b>509</b>	<b>464</b>	<b>219</b>	<b>5</b>	<b>طنجة- تطوان</b>
Tanger-Assilah	198	47	56	61	33	1	طنجة- أصيلة
Al Fahs Anjira	100	27	39	21	13		الفحص- أنجرة
Tétouan	369	83	129	113	43	1	تطوان
Larache	337	66	113	120	37	1	العراش
Chefchaouen	520	104	172	149	93	2	شفشاون
<b>TOTAL</b>	<b>22 682</b>	<b>4 939</b>	<b>7 865</b>	<b>6 644</b>	<b>3 149</b>	<b>85</b>	<b>المجموع</b>

المستشارون الجماعيون حسب المهن والاقليم والمهنة  
 CONSEILLERS COMMUNAUX PAR PRÉFECTURE ET PROVINCE ET PAR PROFESSION

حتى 31/12/2005

Regions Préfectures et provinces	المجموع Total	بدون مهنة Sans	مهن أخرى Autres	صائغي Artisan	أجير خاص Salarié privé	مهن حرة Prof. libérale	تاجر Commerçant	فلاح Agriculture	موظف Fonctionnaire	مدرس Enseignant	الجهات المحالات والاقليم
Rabat-Salé-Zemmour-Zaïer	897	8	158	9	58	73	101	251	166	73	الرباط - سلا - زمور - زعير
Rabat	91		10		14	17	10	1	25	14	الرباط
Salé	118		24		7	16	17	18	23	13	سلا
Skhirat-Témara	179	2	30	3	14	8	23	53	31	15	الصخيرات - تمارة
Khémisset	509	6	94	6	23	32	51	179	87	31	الخيمسات
<b>Grand Casablanca</b>	<b>429</b>	<b>5</b>	<b>112</b>	<b>14</b>	<b>42</b>	<b>44</b>	<b>50</b>	<b>82</b>	<b>31</b>	<b>49</b>	<b>الدار البيضاء الكبرى</b>
Casablanca	139		40	1	23	27	19		12	17	الدار البيضاء
Mohammadia	130	1	41	3	9	9	12	31	8	16	المحمدية
Nouacer	76	4	15	3	2	6	6	24	7	9	النواصر
Méclouna	84		16	7	8	2	13	27	4	7	مدوننة
<b>Sous-Massa-Draâ</b>	<b>3 231</b>	<b>18</b>	<b>833</b>	<b>208</b>	<b>250</b>	<b>51</b>	<b>487</b>	<b>785</b>	<b>203</b>	<b>396</b>	<b>سوس - ماسة - درعة</b>
Agadir-Ida Ou Tanane	221		73	20	20	6	35	33	18	16	أكادير - ادا وتانان
Inezgane-Ait Melloul	152	1	37	9	18	7	29	17	11	23	إنزغان - أيت ملول
Chrouka-Aït Baha	330	1	59	22	31	6	56	94	23	38	اششوكة - أيت باها
Ouarzazate	545	5	175	49	40	11	77	66	40	82	وورزازات
Tairoudannt	1 085	6	273	59	67	7	144	382	52	95	تايرودانت
Tiznit	548	5	116	23	53	11	112	100	41	87	تزنيت
Zagora	350		100	26	21	3	34	93	18	55	زاكورة
<b>Taza-Al Hoceïma-Taounate</b>	<b>2 021</b>	<b>23</b>	<b>375</b>	<b>65</b>	<b>94</b>	<b>61</b>	<b>346</b>	<b>632</b>	<b>191</b>	<b>234</b>	<b>تازة - الحسيمة - تاونات</b>
Al Hoceïma	486	2	89	17	27	12	119	141	48	31	الحسيمة
Taza	737	8	147	23	38	28	103	205	86	99	تازة
Taounate	798	13	139	25	29	21	124	286	57	104	تاونات
<b>Tadla-Azilal</b>	<b>1 368</b>	<b>8</b>	<b>371</b>	<b>48</b>	<b>73</b>	<b>32</b>	<b>149</b>	<b>402</b>	<b>95</b>	<b>190</b>	<b>تادلة - أزبال</b>
Béni-Mellal	724	2	157	22	38	20	81	252	43	109	بني ملال
Azilal	644	6	214	26	35	12	68	150	52	81	أزبال



## المستشارون الجماعيون حسب العمالات والأقاليم والمهنة

### CONSEILLERS COMMUNAUX PAR PRÉFECTURE ET PROVINCE ET PAR PROFESSION

Suite

تابع

Régions Préfectures et provinces	المجموع Total	بدون مهنة Sans	مهن أخرى Autres	صائغي Artisan	أجير خاص Salarié privé	مهن حرة Prof. libérale	تاجر Commerçant	فلاح Agriculture	موظف Fonctionnaire	مدرس Enseignant	العمالات والأقاليم	المهنة
<b>Fes-Boulmane</b>	<b>872</b>	<b>15</b>	<b>154</b>	<b>28</b>	<b>73</b>	<b>30</b>	<b>106</b>	<b>242</b>	<b>90</b>	<b>134</b>	فاس - بولمان	فاس
Fès	127		22	6	10	15	21	14	18	21	فاس	فاس
Moulay Yacoub	159	5	10	4	14	4	17	92	4	9	مولاي يعقوب	مولاي يعقوب
Seifou	317	5	68	11	30	7	31	80	36	49	صفرو	صفرو
Boulmane	269	5	54	7	19	4	37	56	32	55	بولمان	بولمان
<b>Guelmim_Es-Semara</b>	<b>722</b>	<b>16</b>	<b>141</b>	<b>24</b>	<b>45</b>	<b>15</b>	<b>173</b>	<b>115</b>	<b>133</b>	<b>60</b>	كلميم - السمارة	كلميم - السمارة
Guelmim	241	1	53	4	16	8	53	59	21	26	كلميم	كلميم
Tata	230	3	49	17	9	2	56	36	31	27	طاطا	طاطا
Assa-Zag	79	6	19		6		16	14	17	1	اسا الزاك	اسا الزاك
Es-Semara	80	3	6		7		15	1	48		السمارة	السمارة
Tan-Tan	92	3	14	3	7	5	33	5	16	6	طانطان	طانطان
<b>Gharb-Chrarda-Bni Hsen</b>	<b>1 374</b>	<b>22</b>	<b>234</b>	<b>40</b>	<b>62</b>	<b>40</b>	<b>153</b>	<b>607</b>	<b>89</b>	<b>127</b>	الغرب - الشارقة - بني حسن	الغرب - الشارقة - بني حسن
Kénitra	682	8	120	18	30	23	57	320	47	59	القنيطرة	القنيطرة
Sidi-Kacem	692	14	114	22	32	17	96	287	42	68	سيدي قاسم	سيدي قاسم
<b>Laâyoune-Boujdour-Sakia El Hamra</b>	<b>194</b>	<b>5</b>	<b>18</b>	<b>3</b>	<b>39</b>	<b>4</b>	<b>63</b>	<b>7</b>	<b>53</b>	<b>2</b>	العيون - بوجدور - الساقية الحمراء	العيون - بوجدور - الساقية الحمراء
Laâyoune	138	2	17	3	31	2	42	5	34	2	العيون	العيون
Boujdour	56	3	1		8	2	21	2	19		بوجدور	بوجدور
<b>Marrakech-Tensift-Al Haouz</b>	<b>2 934</b>	<b>23</b>	<b>546</b>	<b>128</b>	<b>197</b>	<b>58</b>	<b>394</b>	<b>1 219</b>	<b>160</b>	<b>209</b>	مراكش - تانسيفت - الحوز	مراكش - تانسيفت - الحوز
Marrakech	331	4	52	12	30	16	31	132	18	36	مراكش	مراكش
Chichaoua	443		77	18	31	5	84	195	13	20	شيشاوة	شيشاوة
Al Haouz	588	5	132	34	36	2	70	234	33	42	الحوز	الحوز
El Kelaâ des Sraghna	891	8	104	30	47	25	95	452	59	71	قلعة السراغنة	قلعة السراغنة
Essouira	681	6	181	34	53	10	114	206	37	40	الصويرة	الصويرة
<b>Meknès-Tafilalet</b>	<b>1 941</b>	<b>17</b>	<b>343</b>	<b>69</b>	<b>103</b>	<b>79</b>	<b>232</b>	<b>663</b>	<b>197</b>	<b>238</b>	مكناس - تيفاليت	مكناس - تيفاليت
Meknès	346	6	69	13	25	24	39	114	23	33	مكناس	مكناس
El Hajeb	240	1	39	2	11	6	27	108	25	21	الحاجب	الحاجب
Ifrane	140		12	3	11	12	10	48	23	21	ايفران	ايفران
Khénifra	565	4	89	16	21	20	54	254	47	60	خنيفرة	خنيفرة
Errachidia	650	6	134	35	35	17	102	139	79	103	الرشيدية	الرشيدية

المستشارون الجماعيون حسب العمالات والأقاليم والمهنة  
 CONSEILLERS COMMUNAUX PAR PRÉFECTURE ET PROVINCE ET PAR PROFESSION

Suite

تابع

Regions Préfectures et provinces	المجموع Total	سائر مهنة Sins	مهن أخرى Autres	صائغي Artisan	أجير خاص Salarié privé	مهن حرّة Prof. libérale	تاجر Commerçant	فلاّح Agriculture	موظف Fonctionnaire	مدرس Enseignant	العمالات والأقاليم الجهاز الذهب
Oued-Ed Dahab-Lagouira	168	15	3	11	16	2	20	1	99	1	وادي الذهب - لكورة
Oued-Ed Dahab	91	6	2	7	11	1	13		51		وادي الذهب
Aousserd	77	9	1	4	5	1	7	1	48	1	أوسرد
<b>Oriental</b>	<b>1 720</b>	<b>16</b>	<b>253</b>	<b>80</b>	<b>98</b>	<b>42</b>	<b>388</b>	<b>468</b>	<b>194</b>	<b>181</b>	<b>الجهة الشرقية</b>
Oujda-Angad	172	2	26	3	9	8	29	45	19	31	وحدة أنكاد
Jerada	174	5	16	9	16	3	16	66	22	21	جرادة
Berkane	257	3	22	14	26	11	35	76	32	38	بركان
Taourirt	204	1	28	14	8	1	35	66	25	26	تاويرت
Figlig	163	4	33	7	5	2	13	55	19	25	فليج
Nador	750	1	128	33	34	17	260	160	77	40	الناصور
<b>Doukala-Abda</b>	<b>1 624</b>	<b>18</b>	<b>315</b>	<b>53</b>	<b>111</b>	<b>53</b>	<b>239</b>	<b>589</b>	<b>110</b>	<b>136</b>	<b>دكالة-عبدة</b>
Saïf	658	7	133	25	44	17	118	222	40	52	اسفي
El Jadida	966	11	182	28	67	36	121	367	70	84	الجديدة
<b>Chaouia-Ourdigha</b>	<b>1 663</b>	<b>10</b>	<b>341</b>	<b>54</b>	<b>90</b>	<b>62</b>	<b>218</b>	<b>617</b>	<b>135</b>	<b>136</b>	<b>الشاوية - وريغة</b>
Settat	1 005	7	179	20	50	31	143	418	83	74	سطات
Khourbga	434	2	126	23	29	22	43	107	37	45	خربكة
Benslimane	224	1	36	11	11	9	32	92	15	17	بن سليمان
<b>Tanger-Tétouan</b>	<b>1 524</b>	<b>21</b>	<b>271</b>	<b>57</b>	<b>107</b>	<b>67</b>	<b>237</b>	<b>450</b>	<b>146</b>	<b>168</b>	<b>طنجة - تطوان</b>
Tanger-Assilah	198	4	41	7	16	7	41	38	15	29	طنجة-اصيلة
Al Fahs Anjra	100	3	18	5	4	3	14	32	14	7	فحص - أنجرة
Tétouan	369	4	66	21	43	12	50	102	33	38	تطوان
Larache	337	4	29	6	18	26	37	140	33	44	العرش
Chefchaouen	520	6	117	18	26	19	95	138	51	50	شفشاون
<b>TOTAL</b>	<b>22 682</b>	<b>240</b>	<b>4 468</b>	<b>891</b>	<b>1 458</b>	<b>713</b>	<b>3 356</b>	<b>7 130</b>	<b>2 092</b>	<b>2 334</b>	<b>المجموع</b>

## العدد القانوني لأعضاء مجالس العمالات والأقاليم

### NOMBRE LÉGAL DES CONSEILLERS PRÉFECTORAUX ET PROVINCIAUX

Régions Préfectures et provinces	المجموع Total	من الغرف المهنية Des chambres professionnelles	من المجالس الجماعية Des conseils communaux	الجهات العمالات والأقاليم
<b>Rabat-Salé-Zemmour-Zaër</b>	<b>93</b>	<b>13</b>	<b>80</b>	<b>الرباط - سلا - زمور - زعير</b>
Rabat	26	3	23	الرباط
Salé	27	4	23	سلا
Skhirat-Témara	18	3	15	الصخيرات- تمارة
Khémisset	22	3	19	الخميسات
<b>Grand Casablanca</b>	<b>80</b>	<b>12</b>	<b>68</b>	<b>الدار البيضاء الكبرى</b>
Casablanca	34	3	31	الدار البيضاء
Mohammadia	19	4	15	المحمدية
Nouacer	15	4	11	النواصر
Médiouna	12	1	11	مديونة
<b>Souss-Massa-Draâ</b>	<b>144</b>	<b>24</b>	<b>120</b>	<b>سوس - ماسة - درعة</b>
Agadir-Ilda Ou Tanane	21	4	17	أكادير- إدا وتنان
Inezgane-Aït Melloul	18	3	15	إنزكان- أيت ملول
Chtouka- Aït Baha	19	4	15	اشتوكة- أيت باها
Ouarzazate	21	3	18	ورزازات
Taroudannt	26	3	23	تارودانت
Tiznit	21	4	17	تزنيت
Zagora	18	3	15	زاكورة
<b>Taza-Al Hoceïma-Taounate</b>	<b>74</b>	<b>10</b>	<b>64</b>	<b>تازة - الحسيمة - تاونات</b>
Al Hoceïma	21	4	17	الحسيمة
Taza	27	3	24	تازة
Taounate	26	3	23	تاونات
<b>Tadla-Azilal</b>	<b>51</b>	<b>5</b>	<b>46</b>	<b>تادلة - ازيلال</b>
Béni-Mellal	29	2	27	بني ملال
Azilal	22	3	19	ازيلال
<b>Fès-Boulmane</b>	<b>76</b>	<b>12</b>	<b>64</b>	<b>فاس - بولمان</b>
Fès	28	3	25	فاس
Moulay Yacoub	14	3	11	مولاي يعقوب
Sefrou	18	3	15	صفرو
Boulmane	16	3	13	بولمان
<b>Guelmim_Es-Semara</b>	<b>71</b>	<b>16</b>	<b>55</b>	<b>كلميم - السمارة</b>
Guelmim	14	3	11	كلميم
Tata	14	3	11	طاطا
Assa-Zag	14	3	11	أسا الزاك
Es-Semara	14	3	11	السمارة
Tan-Tan	15	4	11	طانطان
<b>Gharb-Chrarda-Bni Hsen</b>	<b>58</b>	<b>7</b>	<b>51</b>	<b>الغرب - الشاردة - بني حسن</b>
Kénitra	33	4	29	القنيطرة
Sidi-Kacem	25	3	22	سيدي قاسم

## العدد القانوني لأعضاء مجالس العمالات والأقاليم

### NOMBRE LÉGAL DES CONSEILLERS PRÉFECTORAUX ET PROVINCIAUX

Suite

تابع

Régions Préfectures et provinces	المجموع Total	من الغرف المهنية Des chambres professionnelles	من المجالس الجماعية Des conseils communaux	الجهات العمالات والأقاليم
<b>Laâyoune-Boujdour-Sakia El Hamra</b>	<b>32</b>	<b>8</b>	<b>24</b>	<b>العيون - بوجدور - الساقية الحمراء</b>
Laâyoune	17	4	13	العيون
Boujdour	15	4	11	بوجدور
<b>Marrakech-Tensift-Al Haouz</b>	<b>120</b>	<b>15</b>	<b>105</b>	<b>مراكش - تانسيفت - الحوز</b>
Marrakech	30	3	27	مراكش
Chichaoua	20	3	17	شيشاوة
Al Haouz	22	3	19	الحوز
El Kelaâ des Sraghna	26	3	23	قلعة السراغنة
Essaouira	22	3	19	الصويرة
<b>Meknès-Tafilalet</b>	<b>102</b>	<b>15</b>	<b>87</b>	<b>مكناس - تفيالالت</b>
Meknès	26	3	23	مكناس
El Hajeb	16	3	13	الحاجب
Ifrane	14	3	11	ايفران
Khénifra	22	3	19	خنيفرة
Errachidia	24	3	21	الرشيدية
<b>Oued-Ed Dahab-Lagouira</b>	<b>29</b>	<b>7</b>	<b>22</b>	<b>وادي الذهب - لكويرة</b>
Oued-Ed Dahab	15	4	11	وادي الذهب
Aousserd	14	3	11	أوسرد
<b>Oriental</b>	<b>112</b>	<b>21</b>	<b>91</b>	<b>الجهة الشرقية</b>
Oujda-Angad	22	3	19	وجدة أنكاد
Jerada	14	3	11	جرادة
Berkane	19	4	15	بركان
Taourirt	16	4	12	تاويرت
Figuig	14	3	11	فجيج
Nador	27	4	23	الناضور
<b>Doukala-Abda</b>	<b>62</b>	<b>7</b>	<b>55</b>	<b>دكالة - عبدة</b>
Safi	30	3	27	أسفي
El Jadida	32	4	28	الجديدة
<b>Chaouia-Ourdigha</b>	<b>70</b>	<b>11</b>	<b>59</b>	<b>الشاوية - ورديفة</b>
Settat	31	4	27	سطات
Khouribga	22	3	19	خريبكة
Benslimane	17	4	13	بن سليمان
<b>Tanger-Tétouan</b>	<b>109</b>	<b>20</b>	<b>89</b>	<b>طنجة - تطوان</b>
Tanger-Assilah	25	4	21	طنجة - أصيلة
Al Fahs Anjra	15	4	11	الفحص - أنجرة
Tétouan	23	4	19	تطوان
Larache	23	4	19	العرانش
Chefchaouen	23	4	19	شفشاون
<b>TOTAL</b>	<b>1 283</b>	<b>203</b>	<b>1 080</b>	<b>المجموع</b>

التشكيلة السياسية لمجالس العمالات والأقاليم حتى 2005/12/31  
COMPOSITION POLITIQUE DES CONSEILS PRÉFECTORAUX  
ET PROVINCIAUX AU 31/12/2005

Tendance politique	%	عدد المنتخبين Nombre d'élus	الانتماء السياسي
Partis politiques			الأحزاب السياسية
PI	17,77%	228	حزب الإستقلال
RNI	11,30%	145	التجمع الوطني للأحرار
MP	11,15%	143	الحركة الشعبية
UC	3,98%	51	الإتحاد الدستوري
USFP	13,95%	179	الإتحاد الاشتراكي للقوات الشعبية
MDS	1,95%	25	الحركة الديمقراطية الإجتماعية
MNP	6,16%	79	الحركة الوطنية الشعبية
PND	3,98%	51	الحزب الوطني الديمقراطي
PPS	4,36%	56	حزب التقدم والإشتراكية
OADP	-	-	منظمة العمل الديمقراطي الشعبي
PA	0,08%	1	حزب العمل
PSD	0,86%	11	الحزب الإشتراكي الديمقراطي
PDI	0,31%	4	حزب الشورى والإستقلال
UD	6,31%	81	الإتحاد الديمقراطي
FFD	2,42%	31	جبهة القوات الديمقراطية
PJD	2,73%	35	حزب العدالة والتنمية
ALAHD	1,71%	22	حزب العهد
ADL	1,71%	22	رابطة الحرّيات
PGSU	0,55%	7	حزب اليسار الإشتراكي الموحد
PRD	0,62%	8	حزب الإصلاح والتنمية
CNI	0,23%	3	المؤتمر الوطني الإتحادي
PED	0,62%	8	حزب البيئة والتنمية
PRE	0,39%	5	حزب التجديد والإنصاف
PML	0,16%	2	الحزب المغربي الليبرالي
ICD	0,39%	5	مبادرة المواطنة من أجل التنمية
PFC	0,39%	5	حزب القوات المواطنة
PCS	0,23%	3	حزب الوسط الإجتماعي
SAP	5,69%	73	اللامنتمون
TOTAL	100,00%	1 283	المجموع

أعضاء مجالس العمالات والأقاليم حسب الإلتزام السياسي والهيئة الناخبة  
 CONSEILLERS PRÉFECTORAUX ET PROVINCIAUX PAR TENDANCE POLITIQUE  
 ET PAR COLLÈGE ÉLECTORAL

الغرف المهنية  
 Chambres professionnelles

حتى 31/12/2005 Au

Tendance politique Collège électoral	المجموع Total	الصيد البحري Pêche maritime	التجارة والصناعة Commerce & Indus	الصناعة التقليدية Artisanat	الزراعة Agriculture	مستشارون جماعيون Conseillers communaux	الإلتزام السياسي الهيئة الناخبة
ADL	22		1		2	19	رابطة الحريات
ALAHD	22			2	1	19	حزب العهد
CNI	3	1				2	المؤتمر الوطني الإتحادي
FFD	31	1	3	1	1	25	جبهة القوات الديمقراطية
ICD	5		1			4	مبادرة المواطنة من أجل التنمية
MDS	25			1		24	الحركة الديمقراطية الإجتماعية
MNP	79	1	5	3	5	65	الحركة الوطنية الشعبية
MP	143	1	5	6	11	120	الحركة الشعبية
PA	1					1	حزب العمل
PCS	3		1			2	حزب الوسط الإجتماعي
PDI	4					4	حزب الشورى والإستقلال
PED	8		2			6	حزب البيئة والتنمية
PFC	5					5	حزب القوات المواطنة
PGSU	7		1			6	حزب اليسار الإشتراكي الموحد
PI	228	3	9	12	11	193	حزب الإستقلال
PJD	35	1	2			32	حزب العدالة والتنمية
PML	2		1			1	الحزب المغربي الليبرالي
PND	51	1	1	3		46	الحزب الوطني الديمقراطي
PPS	56	3	5	4	6	38	حزب التقدم والإشتراكية
PRD	8	1		1		6	حزب الإصلاح والتنمية
PRE	5					5	حزب التجديد والإصاف
PSD	11			1		10	الحزب الإشتراكي الديمقراطي
RNI	145	3	8	9	5	120	التجمع الوطني للأحرار
UC	51		1	1	2	47	الإتحاد الدستوري
UD	81		4	6	4	67	الإتحاد الديمقراطي
USFP	179	4	6	10	5	154	الإتحاد الإشتراكي للقوات الشعبية
SAP	73	5	3		5	60	اللامنتمون
<b>TOTAL</b>	<b>1 283</b>	<b>25</b>	<b>59</b>	<b>60</b>	<b>58</b>	<b>1 081</b>	<b>المجموع</b>

أعضاء مجالس العمالات والأقاليم حسب الإلتناء السياسي والجنس  
 CONSEILLERS PRÉFECTORAUX ET PROVINCIAUX PAR TENDANCE POLITIQUE  
 ET PAR SEXE

حتى 31/12/2005 Au

Tendance politique Sexe	المجموع Total	ذكور Masculin	إناث Féminin	الإلتناء السياسي الجنس
ADL	22	22	-	رابطة الحرّيات
ALAHHD	22	22	-	حزب العهد
CNI	3	3	-	المؤتمر الوطني الإتحادي
FFD	31	31	-	جبهة القوات الديمقراطية
ICD	5	5	-	مبادرة المواطنة من أجل التنمية
MDS	25	24	1	الحركة الديمقراطية الإجتماعية
MNP	79	77	2	الحركة الوطنية الشعبية
MP	143	142	1	الحركة الشعبية
PA	1	1	-	حزب العمل
PCS	3	3	-	حزب الوسط الإجتماعي
PDI	4	4	-	حزب الشورى والإستقلال
PED	8	8	-	حزب البيئة والتنمية
PFC	5	5	-	حزب القوات المواطنة
PGSU	7	7	-	حزب اليسار الإشتراكي الموحد
PI	228	226	2	حزب الإستقلال
PJD	35	35	-	حزب العدالة والتنمية
PML	2	2	-	الحزب المغربي الليبرالي
PND	51	51	-	الحزب الوطني الديمقراطي
PPS	56	55	1	حزب التقدم والإشتراكية
PRD	8	8	-	حزب الإصلاح والتنمية
PRE	5	5	-	حزب التجديد والإصاف
PSD	11	11	-	الحزب الإشتراكي الديمقراطي
RNI	145	145	-	التجمع الوطني للأحرار
UC	51	51	-	الإتحاد الدستوري
UD	81	80	1	الإتحاد الديمقراطي
USFP	179	177	2	الإتحاد الإشتراكي للقوات الشعبية
SAP	73	72	1	الامتنمون
<b>TOTAL</b>	<b>1 283</b>	<b>1 272</b>	<b>11</b>	<b>المجموع</b>

## أعضاء مجالس العمالات والأقاليم حسب الإنتماء السياسي ومستوى التعليم CONSEILLERS PRÉFECTORAUX ET PROVINCIAUX PAR TENDANCE POLITIQUE ET PAR NIVEAU D'INSTRUCTION

حتى 31/12/2005 Au

Tendance politique Niveau d'instruction	المجموع Total	بدون مستوى Sans	الابتدائي Primaire	الثانوي Secondaire	العالي Supérieur	الانتماء السياسي مستوى التعليم
ADL	22	1	7	9	5	رابطة الحرّيات
ALAHD	22	2	5	4	11	حزب العهد
CNI	3		2		1	المؤتمر الوطني الإتحادي
FFD	31	1	7	13	10	جبهة القوات الديموقراطية
ICD	5		1	3	1	مبادرة المواطنة من أجل التنمية
MDS	25	3	6	7	9	الحركة الديموقراطية الإجتماعية
MNP	79	8	23	27	21	الحركة الوطنية الشعبية
MP	143	15	49	50	29	الحركة الشعبية
PA	1			1		حزب العمل
PCS	3		1	2		حزب الوسط الإجتماعي
PDI	4		1	2	1	حزب الشورى والإستقلال
PED	8			4	4	حزب البيئة والتنمية
PFC	5	1	1	2	1	حزب القوات المواطنة
PGSU	7		2	2	3	حزب اليسار الإشتراكي الموحد
PI	228	22	42	88	76	حزب الإستقلال
PJD	35	1	2	9	23	حزب العدالة والتنمية
PML	2		2			الحزب المغربي الليبرالي
PND	51	5	12	16	18	الحزب الوطني الديموقراطي
PPS	56	3	12	29	12	حزب التقدم والإشتراكية
PRD	8	1	2	2	3	حزب الإصلاح والتنمية
PRE	5	1	1	3		حزب التجديد والإنصاف
PSD	11		1	4	6	الحزب الإشتراكي الديموقراطي
RNI	145	14	39	54	38	التجمع الوطني للأحرار
UC	51	5	13	17	16	الإتحاد الدستوري
UD	81	14	26	23	18	الإتحاد الديموقراطي
USFP	179	8	29	63	79	الإتحاد الإشتراكي للقوات الشعبية
SAP	73	4	14	31	24	الامتنسون
<b>TOTAL</b>	<b>1 283</b>	<b>109</b>	<b>300</b>	<b>465</b>	<b>409</b>	<b>المجموع</b>



أعضاء مجالس العمالات والأقاليم حسب الإلتناء السياسي وفئات السن  
 CONSEILLERS PRÉFECTORAUX ET PROVINCIAUX PAR TENDANCE POLITIQUE  
 ET PAR GROUPE D'ÂGE

حتى 31/12/2005

Tendance politique Groupe d'âge	المجموع Total	< = 55 سنة ans	54-45 سنة ans	44-35 سنة ans	34-25 سنة ans	الإلتناء السياسي فئات السن
ADL	22	5	10	6	1	رابطة الحريات
ALAH	22	2	8	9	3	حزب العهد
CNI	3	1		2		المؤتمر الوطني الإتحادي
FFD	31	6	12	13		جبهة القوات الديمقراطية
ICD	5	2		2	1	مبادرة المواطنة من أجل التنمية
MDS	25	9	9	6	1	الحركة الديمقراطية الإجتماعية
MNP	79	25	29	17	8	الحركة الوطنية الشعبية
MP	143	45	56	32	10	الحركة الشعبية
PA	1			1		حزب العمل
PCS	3		1	2		حزب الوسط الاجتماعي
PDI	4		1	3		حزب الشورى والإستقلال
PED	8	3	3	1	1	حزب البيئة والتنمية
PFC	5	2		3		حزب القوات المواطنة
PGSU	7		3	3	1	حزب اليسار الإشتراكي الموحد
PI	228	63	95	53	17	حزب الإستقلال
PJD	35	5	9	17	4	حزب العدالة والتنمية
PML	2		2			الحزب المغربي الليبرالي
PND	51	16	14	14	7	الحزب الوطني الديمقراطي
PPS	56	10	26	15	5	حزب التقدم والإشتراكية
PRD	8	1	2	4	1	حزب الإصلاح والتنمية
PRE	5	1		4		حزب التجديد والإنصاف
PSD	11	3	5	2	1	الحزب الإشتراكي الديمقراطي
RNI	145	49	60	30	6	التجمع الوطني للأحرار
UC	51	19	21	8	3	الإتحاد الدستوري
UD	81	22	36	20	3	الإتحاد الديمقراطي
USFP	179	41	84	45	9	الإتحاد الإشتراكي للقوات الشعبية
SAP	73	19	24	22	8	اللامنتمون
TOTAL	1 283	349	510	334	90	المجموع

أعضاء مجالس العمالات والأقاليم حسب الانتماء السياسي والمهنة  
 CONSEILLERS PRÉFECTORAUX ET PROVINCIAUX PAR TENDANCE POLITIQUE ET PAR PROFESSION

Tendance politique Profession	المجموع Total	بدون مهنة Sans	مهن أخرى Autres	صائغي Artisan	أجير خاص Salarié privé	مهن حرة Prof. libérale	فلاح Agriculture	موظف Fonctionnaire	مدرس Enseignant	المهنة المهنة السياسية
ADL	22		2	1		7	5	4	3	رابطة الحريات
ALAHD	22			2	2	10	4	1	3	حزب العهد
GNI	3	1			1					المؤتمر الوطني الإتحادي
FFD	31		4	1		21	2		3	جبهة القوات الديمقراطية
PGSU	7					1	2	2	2	حزب اليسار الاشتراكي الموحد
ICD	5					2	2	1		مبادرة المواطنة من أجل التنمية
MDS	25		3	1	1	8	6	6		الحركة الديمقراطية الإجتماعية
MNP	79		9	5	8	22	21	7	7	الحركة الوطنية الشعبية
MP	143		8	8	6	51	41	21	8	الحركة الشعبية
PA	1							1		حزب العمل
PCS	3					2		1		حزب الوسط الإجماعي
PDI	4				1	3				حزب الشورى والإستقلال
PED	8				1	1	1	2	3	حزب الهيئة والتنمية
PFC	5		1			1	1	2		حزب القوات المواطنة
PI	228	1	17	12	16	75	42	32	33	حزب الإستقلال
PJD	35		3	1	1	9		6	15	حزب العدالة والتنمية
PML	2					2				الحزب المغربي الليبرالي
PND	51		4	3	5	21	10	4	4	الحزب الوطني الديمقراطي
PPS	56	1	7	5	2	17	7	13	4	حزب التقدم والإشتراكية
PRD	8		1	1	2	1		2	1	حزب الإصلاح والتنمية
PRE	5		2		1	1	1			حزب التجديد والإنصاف
PSD	11			1		1	1	5	3	الحزب الاشتراكي الديمقراطي
RNI	145		15	11	8	60	28	14	9	التجمع الوطني للأحرار
UC	51		6	1	1	22	11	8	2	الإتحاد المستوري
UD	81		5	6	4	26	22	10	8	الإتحاد الديمقراطي
USFP	179	1	9	10	10	39	27	24	59	الإتحاد الاشتراكي للقوات الشعبية
SAP	73		9	2	1	26	15	15	5	اللامتسوسون
<b>TOTAL</b>	<b>1 283</b>	<b>4</b>	<b>105</b>	<b>71</b>	<b>71</b>	<b>430</b>	<b>249</b>	<b>181</b>	<b>172</b>	<b>المجموع</b>
%	100%	0,31%	8,18%	5,53%	5,53%	33,52%	19,41%	14,11%	13,41%	%

## العدد القانوني للأعضاء المنتخبة داخل المجالس الجهوية

## NOMBRE LÉGAL DE CONSEILLERS À ÉLIRE DANS LES CONSEILS RÉGIONAUX

Régions	المجموع Total	ممثلو المأجورين Représentants des salariés	ممثلو الغرف المهنية Représentants des chambres professionnelles	أعضاء مجالس العمالات والإقاليم Conseillers préfectoraux et provinciaux	أعضاء المجالس الجماعية Conseillers communaux	الجهات
Rabat - Salé- Zemmour - Zaër	85	12	28	13	32	الرباط - سلا - زمور - زعير
Grand Casablanca	110	15	26	20	49	الدار البيضاء الكبرى
Souss Massa Draâ	110	8	30	16	56	سوس - ماسة - درعة
Taza-Al Hoceïma-Taounate	65	5	21	11	28	تازة - الحسيمة - تاونات
Tadla-Azilal	65	6	25	9	25	تادلّة - ازيلال
Fès-Boulemane	70	6	21	10	33	فاس - بولمان
Guelmim Es-Semara	55	3	18	5	29	كلميم - السمارة
Gharb-Chrarda-Bni Hssen	65	7	24	8	26	الغرب الشراة - بني حسن
Laâyoune Boujdour Sakia Hamra	45	5	15	5	20	العيون - بوجدور - الساقية الحمراء
Marrakech-Tensift-Al Haouz	110	8	32	17	53	مراكش - تانسيفت - الحوز
Meknès-Tafilalet	85	6	22	14	43	مكناس - تيفلايت
Oued Eddahab Lagouira	35	5	13	2	15	وادي الذهب - لكويرة
Oriental	85	6	24	12	43	الجهة الشرقية
Doukkala Abda	70	6	30	8	26	دكالة - عبدة
Chaouïa Ouardigha	75	7	28	12	28	الشاوية - ورديفة
Tanger-Tétouan	90	8	31	13	38	طنجة - تطوان
<b>TOTAL</b>	<b>1 220</b>	<b>113</b>	<b>388</b>	<b>175</b>	<b>544</b>	<b>المجموع</b>

## تشكيلة المجالس الجهوية حسب الجنس

## COMPOSITION DES CONSEILS RÉGIONAUX PAR SEXE

حتى 31/12/2005

Les composants Sexe	المجموع Total	إناث Femmes	ذكور Hommes	العناصر المكونة الجنس
Sièges réservés aux collectivités locales	715	7	708	المقاعد المخصصة للجماعات المحلية
Représentants des chambres professionnelles	385	3	382	ممثلو الغرف المهنية
Représentants des salariés	112	5	107	ممثلو المأجورين
<b>TOTAL</b>	<b>1 212</b>	<b>15</b>	<b>1 197</b>	<b>المجموع</b>

أعضاء المجالس الجهوية حسب الإلتناء السياسي والجنس  
 CONSEILLERS RÉGIONAUX PAR TENDANCE POLITIQUE ET PAR SEXE

حتى 31/12/2005 Au

Tendance politique Sexe	المجموع Total	إناث Femmes	ذكور Hommes	الإلتناء السياسي الجنس
<b>Partis politiques</b>				<b>الأحزاب السياسية</b>
PI	158	4	154	حزب الإستقلال
RNI	112	1	111	التجمع الوطني للأحرار
USFP	107		107	الإتحاد الإشتراكي للقوات الشعبية
MP	104	1	103	الحركة الشعبية
MNP	84		84	الحركة الوطنية الشعبية
UD	72	1	71	الإتحاد الديمقراطي
PND	49		49	الحزب الوطني الديمقراطي
PPS	49	1	48	حزب التقدم والإشتراكية
UC	35		35	الإتحاد الدستوري
FFD	24		24	جبهة القوات الديمقراطية
PJD	20		20	حزب العدالة والتنمية
AI Aâhd	16		16	حزب العهد
PSD	16	1	15	الحزب الإشتراكي الديمقراطي
MDS	12		12	الحركة الديمقراطية الإجتماعية
PED	11		11	حزب البيئة والتنمية
PDI	10		10	حزب الشورى والإستقلال
PRD	9		9	حزب الإصلاح والتنمية
ADL	6		6	رابطة الحرّيات
CNI	6		6	المؤتمر الوطني الإتحادي
PRE	4		4	حزب التجديد والإصاف
GSU	3		3	حزب اليسار الإشتراكي الموحد
PFC	3		3	حزب القوات المواطنة
PML	3		3	الحزب المغربي الليبرالي
ICD	2		2	مبادرة المواطنة من أجل التنمية
PA	2		2	حزب العمل
PCS	2		2	حزب الوسط الإجتماعي
SAP	181	1	180	اللامتتمون
<b>Syndicats</b>	0			<b>النقابات</b>
CDT	29	1	28	الكونفدرالية الديمقراطية للشغل
UMT	23	1	22	الإتحاد المغربي للشغل
FDT	16	1	15	الفيدرالية الديمقراطية للشغل
UGTM	12		12	الإتحاد العام للشغالين بالمغرب
UNTM	5		5	الإتحاد الوطني للشغل بالمغرب
CNT	2		2	الكونفدرالية الوطنية للشغل
COM	2	1	1	اللجان العمالية المغربية
OSC	2		2	منظمة النقابات الكونفدرالية
UDT	2		2	الإتحاد الديمقراطي للشغالين
SAS	19	1	18	بدون انتماء نقابي
<b>TOTAL</b>	<b>1 212</b>	<b>15</b>	<b>1 197</b>	<b>المجموع</b>

التشكيلة السياسية للمجالس الجهوية حتى 2005/12/31  
COMPOSITION POLITIQUE DES CONSEILS RÉGIONAUX  
AU 31/12/2005

Tendance politique	%	عدد المنتخبين Nombre d'élus	الانتماء السياسي
<b>Partis politiques</b>			<b>الأحزاب السياسية</b>
PI	13,04%	158	حزب الإستقلال
RNI	9,24%	112	التجمع الوطني للأحرار
MP	8,58%	104	الحركة الشعبية
UC	2,89%	35	الإتحاد الدستوري
USFP	8,83%	107	الإتحاد الاشتراكي للقوات الشعبية
MDS	0,99%	12	الحركة الديمقراطية الإجتماعية
MNP	6,93%	84	الحركة الوطنية الشعبية
PND	4,04%	49	الحزب الوطني الديمقراطي
PPS	4,04%	49	حزب التقدم والإشتراكية
PA	0,17%	2	حزب العمل
PSD	1,32%	16	الحزب الإشتراكي الديمقراطي
PDI	0,83%	10	حزب الشورى والإستقلال
FFD	1,98%	24	جبهة القوات الديمقراطية
UD	5,94%	72	الإتحاد الديمقراطي
PJD	1,65%	20	حزب العدالة والتنمية
ALAHD	1,32%	16	حزب العهد
ADL	0,50%	6	رابطة الحرّيات
PGSU	0,25%	3	حزب اليسار الإشتراكي الموحد
PRD	0,74%	9	حزب الإصلاح والتنمية
CNI	0,50%	6	المؤتمر الوطني الإتحادي
PED	0,91%	11	حزب البيئة والتنمية
PRE	0,33%	4	حزب التجديد والإنصاف
PML	0,25%	3	الحزب المغربي الليبرالي
ICD	0,17%	2	مبادرة المواطن من أجل التنمية
PFC	0,25%	3	حزب القوات المواطنة
PCS	0,17%	2	حزب الوسط الإجتماعي
SAP	14,93%	181	اللائقون
<b>Syndicats</b>			<b>النقابات</b>
CDT	2,39%	29	الكنفدرالية الديمقراطية للشغل
UMT	1,90%	23	الإتحاد المغربي للشغل
UGTM	0,99%	12	الإتحاد العام للشغالين بالمغرب
UDT	0,17%	2	الإتحاد الديمقراطي للشغالين
FDT	1,32%	16	الفيدرالية الديمقراطية للشغل
UNTM	0,41%	5	الإتحاد الوطني للشغل بالمغرب
CNT	0,17%	2	الكونفدرالية الوطنية للشغل
COM	0,17%	2	اللجان العمالية المغربية
OSC	0,17%	2	منظمة النقابات الكونفدرالية
SAS	1,57%	19	بدون انتماء نقابي
<b>TOTAL</b>	<b>100,00%</b>	<b>1 212</b>	<b>المجموع</b>

## رؤساء المجالس حسب الإلتناء السياسي وحسب نوع المجلس PRÉSIDENTS DES CONSEILS PAR TENDANCE POLITIQUE ET PAR TYPE DE CONSEIL

حتى 31/12/2005 Au

Tendance politique	رؤساء المجالس الجهوية Présidents des conseils régionaux	رؤساء مجالس العمالات والأقاليم Présidents des conseils préf. & prov.	رؤساء المجالس الجماعية Présidents des conseils communaux	الإلتناء السياسي
ADL		2	25	رابطة الحريّات
ALAHD			21	حزب العهد
CNI		1	10	المؤتمر الوطني الإتحادي
FFD		1	50	جبهة القوات الديمقراطية
ICD			4	مبادرة المواطنة من أجل التنمية
MDS		1	13	الحركة الديمقراطية الإجتماعية
MNP	1	6	90	الحركة الوطنية الشعبية
MP	1	10	167	الحركة الشعبية
PA			1	حزب العمل
PCS			2	حزب الوسط الاجتماعي
PDI			4	حزب الشورى والإستقلال
PED			3	حزب البيئية والتنمية
PFC		1	4	حزب القوات المواطنة
PGSU			14	حزب اليسار الاشتراكي الموحد
PI	3	8	243	حزب الإستقلال
PJD			12	حزب العدالة والتنمية
PML	1		7	الحزب المغربي الليبرالي
PND	1	4	65	الحزب الوطني الديمقراطي
PPS			85	حزب التقدم والإشتراكية
PRD		1	10	حزب الإصلاح والتنمية
PRE	1		6	حزب التجديد والإنصاف
PSD			34	الحزب الإشتراكي الديمقراطي
RNI	2	11	209	التجمع الوطني للاحرار
UC		3	65	الإتحاد الدستوري
UD		4	99	الإتحاد الديمقراطي
USFP	3	4	245	الإتحاد الإشتراكي للقوات الشعبية
SAP	3	4	9	اللامتتمون
<b>TOTAL</b>	<b>16</b>	<b>61</b>	<b>1 497</b>	<b>المجموع</b>

## رؤساء المجالس الجماعية ومجالس العمالات والأقاليم حسب مستوى التعليم

## PRÉSIDENTS DES CONSEILS COMMUNAUX ET DES CONSEILS PRÉFECTORAUX ET PROVINCIAUX PAR NIVEAU D'INSTRUCTION

حتى 31/12/2005 Au

Niveau d'instruction	مجالس العمالات والأقاليم Conseils préfectoraux & provinciaux	المجالس الجماعية Conseils communaux	مستوى التعليم
Primaire	8	417	الإبتدائي
Secondaire	23	587	الثانوي
Supérieur	30	493	العالي
<b>TOTAL</b>	<b>61</b>	<b>1 497</b>	<b>المجموع</b>

## رؤساء المجالس الجماعية ومجالس العمالات والأقاليم حسب فئات السن

## PRÉSIDENTS DES CONSEILS COMMUNAUX ET DES CONSEILS PRÉFECTORAUX ET PROVINCIAUX PAR GROUPE D'ÂGE

حتى 31/12/2005 Au

Groupe d'âge	مجالس العمالات والأقاليم Conseils préfectoraux & provinciaux	المجالس الجماعية Conseils communaux	فئات السن
< 25 ans		4	أقل من 25 سنة
25-34 ans	3	151	من 25 إلى 34 سنة
35-44 ans	13	404	من 35 إلى 44 سنة
45-54 ans	18	602	من 45 إلى 54 سنة
>= 55 ans	27	336	من 55 سنة فما فوق
<b>TOTAL</b>	<b>61</b>	<b>1 497</b>	<b>المجموع</b>

## رؤساء المجالس الجماعية ومجالس العمالات والأقاليم حسب المهنة

## PRÉSIDENTS DES CONSEILS COMMUNAUX ET DES CONSEILS PRÉFECTORAUX ET PROVINCIAUX PAR PROFESSION

حتى 31/12/2005 Au

Profession	مجالس العمالات والأقاليم Conseils préfectoraux & provinciaux	المجالس الجماعية Conseils communaux	المهنة
Enseignant	7	221	مدرّس
Fonctionnaire	11	216	موظف
Agriculteur	8	339	مزارع
Profession libérale	23	386	مهنة حرّة
Salaré privé	3	81	أجير خاص
Artisan		23	صنّاععي
Autre	9	228	مهن أخرى
Sans		3	بدون مهنة
<b>TOTAL</b>	<b>61</b>	<b>1 497</b>	<b>المجموع</b>

## النساء أعضاء المجالس الجماعية حسب طريقة الاقتراع ونوع الجماعات

### FEMMES MEMBRES DES CONSEILS COMMUNAUX PAR MODE DE SCRUTIN ET PAR TYPE DE COMMUNE

حتى 31/12/2005 Au

Mode de scrutin	المجموع Total	الجماعات القروية Communes rurales	الجماعات الحضرية Communes urbaines	طريقة الاقتراع
Liste	81	3	78	باللائحة
Uninominal	47	24	23	بالإسم الواحد
<b>TOTAL</b>	<b>128</b>	<b>27</b>	<b>101</b>	<b>المجموع</b>

## النساء أعضاء المجالس حسب المهمة في المجلس

### FEMMES MEMBRES DES CONSEILS SELON LA QUALITÉ DANS LE CONSEIL

حتى 31/12/2005 Au

Qualité dans le conseil	المجالس الجهوية Conseils régionaux	مجالس العمالات والأقاليم Conseils préf. et prov.	المجالس الجماعية Conseils communaux	المهمة في المجلس
Président			2	رئيس
1 <sup>er</sup> Vice-président			7	أول نائب الرئيس
2 <sup>ème</sup> Vice-président		1	1	ثاني نائب الرئيس
3 <sup>ème</sup> Vice-président		2	6	ثالث نائب الرئيس
4 <sup>ème</sup> Vice-président			3	رابع نائب الرئيس
5 <sup>ème</sup> Vice-président			2	خامس نائب الرئيس
6 <sup>ème</sup> Vice-président			3	سادس نائب الرئيس
8 <sup>ème</sup> Vice-président	1			ثامن نائب الرئيس
Conseiller	13	6	86	مستشار
Rapporteur			4	مقرّر
Rapporteur adjoint		1	1	نائب المقرّر
Secrétaire	1	1	4	كاتب
Secrétaire adjoint			9	مساعد الكاتب
<b>TOTAL</b>	<b>15</b>	<b>11</b>	<b>128</b>	<b>المجموع</b>



## التمثيل النسوي في إنتخابات 1997 و 2003

## REPRÉSENTATION FÉMININE DANS LES ÉLECTIONS DE 1997 ET DE 2003

Type de conseils	نسبة التمثيل النسوي Taux de représentativité féminine	مجموع المنتخبين Total élus	النساء المنتخبات Femmes élues	نوع المجالس
<b>Conseils régionaux</b>				<b>المجالس الجهوية</b>
Elections 1997	0,82%	1 220	10	إنتخابات 1997
Elections 2003	1,23%	1 220	15	إنتخابات 2003
<b>Conseils préf.&amp; prov.</b>				<b>مجالس العمالات والأقاليم</b>
Elections 1997	0,42%	1 194	5	إنتخابات 1997
Elections 2003	0,78%	1 290	10	إنتخابات 2003
<b>Conseils communaux</b>				<b>المجالس الجماعية</b>
Elections 1997	0,34%	24 236	83	إنتخابات 1997
Elections 2003	0,55%	22 944	127	إنتخابات 2003

النساء أعضاء المجالس الجماعية حسب الجهات ونوع الجماعات  
FEMMES MEMBRES DES CONSEILS COMMUNAUX PAR RÉGION  
ET PAR TYPE DE COMMUNES

حتى 31/12/2005

Régions	المجموع Total	الجماعات القروية Communes rurales	الجماعات الحضرية Communes urbaines	الجهات
Rabat-Salé-Zemmour-Zaër	5		5	الرباط - سلا - زمور - زعيمر
Grand Casablanca	6	1	5	الدار البيضاء الكبرى
Souss-Massa-Draâ	5	4	1	سوس - ماسة - درعة
Taza-Al Hoceïma-Taounate	7	1	6	تازة - الحسيمة - تاوانات
Tadla-Azilal	9		9	تادلة ازيلال
Fès-Boulmane	5	1	4	فاس - بولمان
Guelmim_Es-Semara	2		2	كلميم - السمارة
Gharb-Chrarda-Bni Hsen	16	1	15	الغرب - الشارقة - بني حسن
Laâyoune-Boujdour-Sakia El Hamra	13	2	11	العيون - بوجدور - الساقية الحمراء
Marrakech-Tensift-Al Haouz	8	1	7	مراكش - تانسيفت - الحوز
Meknès-Tafilalet	7	4	3	مكناس - تيفاليت
Oued-Ed Dahab-Lagouira	14	2	12	وادي الذهب - لكويرة
Oriental	14	5	9	الجهة الشرقية
Doukala-Abda	4	2	2	دكالة - عبدة
Chaouia-Ourdigha	12	3	9	الشاوية - ورديفة
Tanger-Tétouan	1		1	طنجة - تطوان
<b>TOTAL</b>	<b>128</b>	<b>27</b>	<b>101</b>	<b>المجموع</b>

## النساء أعضاء المجالس الجماعية ومجالس العمالات والأقاليم حسب مستوى التعليم

### FEMMES MEMBRES DES CONSEILS COMMUNAUX ET DES CONSEILS PRÉFECTORAUX ET PROVINCIAUX PAR NIVEAU D'INSTRUCTION

حتى 31/12/2005 Au

Niveau d'instruction	مجالس العمالات والأقاليم Conseils préfectoraux & prov.		المجالس الجماعية Conseils communaux		مستوى التعليم
	%	عدد النساء الأعضاء Nb. Femmes membres	%	عدد النساء الأعضاء Nb. Femmes membres	
Elémentaire	9,1%	1	4%	5	الأولي
Primaire	18,2%	2	5%	7	الإبتدائي
Secondaire	27,3%	3	37%	47	الثانوي
Supérieur	45,5%	5	54%	69	العالي
<b>TOTAL</b>	<b>100,0%</b>	<b>11</b>	<b>100%</b>	<b>128</b>	<b>المجموع</b>

## النساء أعضاء المجالس الجماعية ومجالس العمالات والأقاليم حسب فئات السن

### FEMMES MEMBRES DES CONSEILS COMMUNAUX ET DES CONSEILS PRÉFECTORAUX ET PROVINCIAUX PAR GROUPE D'ÂGE

حتى 31/12/2005 Au

Groupes d'âge	مجالس العمالات والأقاليم Conseils préfectoraux & prov.		المجالس الجماعية Conseils communaux		فئات السن
	%	عدد النساء الأعضاء Nb. Femmes membres	%	عدد النساء الأعضاء Nb. Femmes membres	
< 25 ans	-	-	1%	1	أقل من 25 سنة
25-34 ans	18%	2	16%	21	من 25 إلى 34 سنة
35-44 ans	9%	1	39%	50	من 35 إلى 44 سنة
45-54 ans	45%	5	34%	44	من 45 إلى 54 سنة
> = 55 ans	27%	3	9%	12	من 55 سنة فما فوق
<b>TOTAL</b>	<b>100%</b>	<b>11</b>	<b>100%</b>	<b>128</b>	<b>المجموع</b>

## النساء أعضاء المجالس الجماعية ومجالس العمالات والأقاليم حسب المهنة

### FEMMES MEMBRES DES CONSEILS COMMUNAUX ET DES CONSEILS PRÉFECTORAUX ET PROVINCIAUX PAR PROFESSION

حتى 31/12/2005 Au

Profession	مجالس العمالات والأقاليم Conseils préfectoraux & prov.		المجالس الجماعية Conseils communaux		المهنة
	%	عدد النساء الأعضاء Nb. Femmes membres	%	عدد النساء الأعضاء Nb. Femmes membres	
Enseignant	18%	2	25%	32	مدرس
Fonctionnaire	18%	2	26%	33	موظف
Profession libérale	18%	2	18%	23	مهنة حرة
Salarié privé	9%	1	3%	4	أجير خاص
Artisan	9%	1	3%	4	صنائعي
Autre	9%	1	15%	19	مهن أخرى
Sans	18%	2	10%	13	بدون مهنة
<b>TOTAL</b>	<b>100%</b>	<b>11</b>	<b>100%</b>	<b>128</b>	<b>المجموع</b>

عدد المجالس الجماعية التي غيرت مكاتبها حسب سبب التغيير  
NOMBRE DE CONSEILS COMMUNAUX AYANT RENOUELÉ LEURS BUREAUX  
PAR MOTIF DE RENOUELLEMENT

Motif de renouvellement	خلال 2005 En		حتى 31/12/2005 Au
	المجالس القروية Conseils ruraux	المجالس الحضرية Conseils urbains	
Décès	8	-	الوفاة
Annulation de l'élection	8	2	الغاء الانتخاب
Démission volontaire	2	-	استقالة اختيارية
Démission d'office	2	-	استقالة تلقائية
Annulation Judiciaire	1	-	الغاء قضائي
Candidat obtenant moins de 1/5 des voix			مرشح حائز كلى أقل من 1/5 من الأصوات
<b>TOTAL</b>	<b>21</b>	<b>2</b>	<b>المجموع</b>

حالات الشغور الحاصلة بالمجالس الجماعية حتى 31/12/2005  
LES VACANCES SURVENUES DANS LES CONSEILS COMMUNAUX  
JUSQU'AU 31/12/2005

Motif de vacance	العدد Nombre	سبب الشغور
Décès	80	الوفاة
Annulation de l'élection	15	الغاء الانتخاب
Démission volontaire	16	استقالة اختيارية
Démission d'office	18	استقالة تلقائية
Annulation Judiciaire	11	الغاء قضائي
Candidat obtenant moins de 1/5 des voix		مرشح حائز كلى أقل من 1/5 من الأصوات
<b>TOTAL</b>	<b>140</b>	<b>المجموع</b>





موظفو الجماعات المحلية  
Personnel des Collectivités Locales

## LISTE DES TABLEAUX

## لائحة الجداول

- |   |  |
|---|--|
| 1- Effectifs du personnel de l'Etat et du personnel des collectivités locales                                       | 1- عدد موظفي الدولة وموظفي الجماعات المحلية  |
| 2- Répartition du personnel par catégorie d'emploi et par type de collectivités locales                             | 2- توزيع الموظفين حسب صنف الوظيفة ونوع الجماعات المحلية                              |
| 3- Evolution du niveau d'encadrement (pour 1000 habitants) des Collectivités Locales                                | 3- تطور مستوى التأطير (لكل ألف نسمة) بالجماعات المحلية                               |
| 4- Evolution de l'effectif du personnel des Collectivités Locales par catégorie d'emploi                            | 4- تطور عدد موظفي الجماعات المحلية حسب صنف الوظيفة                                   |
| 5- Répartition du personnel par région et par type de collectivités locales   | 5- توزيع الموظفين حسب الجهات ونوع الجماعات المحلية                                   |
| 6- Nombre moyen du personnel par type de collectivités locales  | 6- معدل الموظفين حسب نوع الجماعات المحلية  |
| 7- Nombre moyen du personnel des préfectures et provinces, des communes urbaines et des communes rurales par région | 7- معدل الموظفين بالعمالات والأقاليم، بالجماعات الحضرية حسب الجهات والجماعات القروية |
| 8- Taux d'encadrement du personnel par préfecture et province   | 8- معدّل تأطير الموظفين حسب العمالات والأقاليم                                       |

## عدد موظفي الدولة وموظفي الجماعات المحلية

## EFFECTIFS DU PERSONNEL DE L'ETAT ET DU PERSONNEL DES COLLECTIVITÉS LOCALES

المسؤولون	2005	المسؤولون
Personnel des collectivités locales	148 867	عدد موظفين الجماعات المحلية
Personnel de l'Etat *	421 424	عدد موظفين الدولة *
Part du personnel des CL dans le personnel Etat+CL	26,10%	نسبة موظفي الجماعات المحلية في مجموع الموظفين

\* Source : Ministère des Finances et de la Privatisation.

\* المصدر : وزارة المالية والخصوصية.

توزيع الموظفين حسب صنف الوظيفة ونوع الجماعات المحلية  
RÉPARTITION DU PERSONNEL PAR CATÉGORIE D'EMPLOI ET PAR TYPE DE COLLECTIVITÉS LOCALES

حتى 31/12/2005

صنف الوظيفة	الجهات Regions	الإمالات والأقاليم Préf. & prov.	الجماعات الحضرية Com. urbaines	الجماعات القرية Com. rurale	ميزانية ملحقة (جماعات) Budgets annexes (communes)	ميزانية ملحقة (صناعات - إقليم) Budgets annexes pp	مجموعات الجماعات communales	المجموع Total	Catégorie d'emploi
الأطر العليا	183	4 267	6 746	3 113	111	5	2	14 427	Cadres Supérieurs
تقني	154	3 281	4 612	2 480	59	2	2	10 590	Techniques
إداري	29	986	2 134	633	52	3	0	3 837	Administratifs
الأطر المتوسطة	74	5 727	14 876	7 086	93	3	7	27 866	Cadres Moyens
تقني	39	1 951	4 177	2 755	36	0	1	8 959	Techniques
إداري	35	3 776	10 699	4 331	57	3	6	18 907	Administratifs
أعوان التنفيذ	52	5 961	14 054	11 909	65	15	16	32 072	Agents d'exécution
تقني	51	5 510	12 873	11 543	59	15	16	30 067	Techniques
إداري	1	451	1 181	366	6	0	0	2 005	Administratifs
اليد العاملة	52	8 288	50 831	14 773	174	57	104	74 279	Main d'œuvre
فئات أخرى	0	7	210	6	0	0	0	223	Autres (*)
المجموع	361	24 250	86 717	36 887	443	80	129	148 867	TOTAL

(\*) محامون، أساتذة فنون جميلة، أساتذة موسيقى ومستشارون.

(\*) Avocats conseil, Professeurs des beaux arts, Professeurs de musique et



تطور مستوى التأطير (لـ 1000 نسمة) بالجماعات المحلية  
EVOLUTION DU NIVEAU D'ENCADREMENT (POUR 1000 HABITANTS)  
DES COLLECTIVITÉS LOCALES

	2005	2000	1994	
Personnel des collectivités locales	148 867	142 708	126 292	عدد موظفي الجماعات المحلية
Population (En milliers) *	29 892	28 705	26 074	عدد السكان (بالآلاف) *
Niveau d'encadrement pour 1000 habitants des CL	4,98	4,97	4,84	مستوى التأطير (لـ 1000 نسمة) بالجماعات المحلية

NB : Niveau d'encadrement pour 1000 habitants = (Effectif personnel C.L./Population) \* 1000.

\* Source : RGPH 2004, RGPH 1994, il s'agit du

Pour l'effectif de la population pour l'année 2000 - Projections CERED.

ملاحظة : مستوى التأطير لـ 1000 نسمة = (عدد الموظفين / عدد السكان) \* 1000.

\* المصدر : الإحصاء العام للسكان والسكنى 2004 و1994، بالنسبة لعدد السكان

لسنة 2000 - إسقاطات مركز الدراسات والأبحاث الديموغرافية.

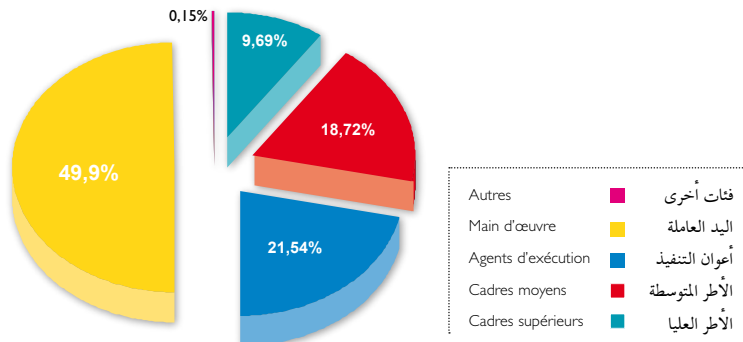
تطور عدد موظفي الجماعات المحلية حسب صنف الوظيفة  
EVOLUTION DE L'EFFECTIF DU PERSONNEL DES COLLECTIVITÉS LOCALES  
PAR CATÉGORIE D'EMPLOI

Catégorie d'emploi	نسبة النمو Taux d'accroissement 2005-2000	2005	2000	صنف الوظيفة
Cadres Supérieurs	38,79%	14 427	10 395	الأطر العليا
Techniques	234,81%	10 590	3 163	تقني
Administratifs	-46,94%	3 837	7 232	إداري
Cadres Moyens	21,94%	27 866	22 852	الأطر المتوسطة
Techniques	-38,02%	8 959	14 454	تقني
Administratifs	125,14%	18 907	8 398	إداري
Agents d'exécution	3,70%	32 072	30 927	أعوان التنفيذ
Techniques	1 064,94%	30 067	2 581	تقني
Administratifs	-92,93%	2 005	28 346	إداري
Main d'œuvre	-5,13%	74 279	78 298	اليد العاملة
Autres *	-5,51%	223	236	فئات أخرى *
TOTAL	4,32%	148 867	142 708	المجموع

\* - Autres : Professeurs de musique, professeurs des beaux arts et avocats conseil.

\* - فئات أخرى : أساتذة الموسيقى، الفنون الجميلة والمحامون.

بنية موظفي الجماعات المحلية - 2005  
STRUCTURE DU PERSONNEL DES COLLECTIVITÉS LOCALES - 2005



توزيع الموظفين حسب الجهات ونوع الجماعات المحلية  
RÉPARTITION DU PERSONNEL PAR RÉGION ET PAR TYPE DE COLLECTIVITÉS LOCALES

حتى 31/1/2005

Regions	المجموع Total	مجموعات Groupements communes	ميزانية ملجحة (عائلات - قائم) Budgets annexes pp	ميزانية ملجحة (جماعات) Budgets annexes communes	الجهات Régions	المدائن والمناطق Pref. & prov.	الجماعات الريفية Com. rurale	الجماعات الحضرية Com. urbaines	الجهات
Rabat-Salé-Zemmour-Zaïer	14 943		70	29	17	1 938	1 711	11 178	الرباط - سلا - زمور - زعير
Grand Casablanca	27 561	47	98		24	3 717	734	22 941	الدار البيضاء الكبرى
Sous-Massa-Draâ	11 284	26	49		23	2 059	4 079	5 048	سوس - ماسة - درعة
Taza-Al Hoceïma-Taounate	6 973	30	4		17	1 035	3 540	2 347	تازة - الحسيمة - تاؤنات
Tadla-Azilal	5 358				29	1 100	2 019	2 210	تادلة ازيلال
Fès-Boulmane	7 105		83		22	1 205	1 525	4 270	فاس - بولمان
Guelmin - Es-Semara	3 804				11	1 223	1 159	1 411	كلميم - السمارة
Gharb-Chrarda-Bni Hsen	6 862				21	1 003	1 973	3 865	الغرب - الشارقة - بني حسن
Laâyoune-Boujdour-Sakia El Hamra	1 869				17	591	252	1 009	العيون - بوجدور - الساقية الحمراء
Marrakech-Tensift-Al Haouz	11 171	12	46		26	1 870	4 137	5 080	مراكش - تانسيفت - الحوز
Meknès-Tafilalet	10 973		9	51	26	1 852	3 313	5 722	مكناص - تيفالالت
Oued-Ed Dahab-Lagouira	978				25	336	239	378	وادي الذهب - لكويرة
Oriental	12 171	5	74		26	2 548	3 408	6 110	الجهة الشرقية
Doukala-Abda	8 098				16	797	2 910	4 375	دكالة - عبدة
Chaouia-Ourdigha	8 323	3	10		20	1 218	3 085	3 987	الشاوية - ورديغمة
Tanger-Tétouan	11 394	6			41	1 758	2 803	6 786	طنجة - تطوان
<b>TOTAL</b>	<b>148 867</b>	<b>129</b>	<b>443</b>	<b>80</b>	<b>361</b>	<b>24 250</b>	<b>36 887</b>	<b>86 717</b>	<b>المجموع</b>

## معدل الموظفين حسب نوع الجماعات المحلية NOMBRE MOYEN DU PERSONNEL PAR TYPE DE COLLECTIVITÉ LOCALE

حتى 31/12/2005 Au

Type de Collectivités Locales	معدل الموظفين Effectif moyen du personnel	الجماعات المحلية Nombre de CL	عدد الموظفين Effectif du personnel	نوع الجماعات المحلية
Régions	23	16	361	الجهات
Préfectures et provinces	392	62	24 330	العمالات والأقاليم
Communes urbaines	436	199	86 717	الجماعات الحضرية
Communes rurales	28	1 298	36 887	الجماعات القروية
<b>TOTAL</b>	<b>94</b>	<b>1 575</b>	<b>148 295</b>	<b>المجموع</b>

\* Le reliquat du personnel se répartit comme suit : 443 dépendent du budget annexe des communes et 129 du budget annexes des groupements de communes

\* باقي الموظفين موزع على الشكل التالي :  
443 تابعين للميزانية الملحقه للجماعات.  
129 تابعين للميزانية الملحقه لمجموعات الجماعات.

معدل الموظفين بالعمالات والأقاليم، بالجماعات الحضرية وبالجماعات القروية حسب الجهات  
 NOMBRE MOYEN DU PERSONNEL DES PRÉFECTURES ET PROVINCES, DES COMMUNES URBAINES  
 ET DES COMMUNES RURALES PAR RÉGION

حتى 31/12/2005

Régions	الجماعات القروية Communes rurales			الجماعات الحضرية Communes urbaines			العمالات والأقاليم Préfectures & provinces			الجهات
	معدل الموظفين Nb. moyen du personnel	عدد الجماعات Nombre de CL	عدد الموظفين Effectif du personnel	معدل الموظفين Nb. moyen du personnel	عدد الجماعات Nombre de CL	عدد الموظفين Effectif du personnel	معدل الموظفين Nb. moyen du personnel	عدد الجماعات Nombre de CL	عدد الموظفين Effectif du personnel	
Rabat-Salé-Zemmour-Zaïer	43	40	1 711	1 118	10	11 178	485	4	1 938	الرباط - سلا - زمور - زعير
Grand Casablanca	73	10	734	3 277	7	22 941	929	4	3 717	الدار البيضاء الكبرى
Sous-Massa-Draâ	19	212	4 079	210	24	5 048	294	7	2 059	سوس - ماسة - درعة
Taza-Al Hoceïma-Taounate	30	118	3 540	168	14	2 347	345	3	1 035	تازة - الحسيمة - تاونات
Tadla-Azilal	28	73	2 019	246	9	2 210	550	2	1 100	تادلة ازيلال
Fès-Boulmane	32	48	1 525	356	12	4 270	301	4	1 205	فاس - بولمان
Guelmim - Es-Semara	24	49	1 159	128	11	1 411	245	5	1 223	كلميم - السمارة
Gharb-Chrarda-Bni Hsen	32	61	1 973	351	11	3 865	502	2	1 003	الغرب - الشارقة - بني حسن
Laâyoune-Boujdour-Sakia El Hamra	25	10	252	252	4	1 009	296	2	591	العيون - بوجدور - الساقية الحمراء
Marrakech-Tensift-Al Haouz	21	198	4 137	339	15	5 080	374	5	1 870	مراكش - تانسيفت - الحوز
Meknès-Tâfilalet	30	111	3 313	249	23	5 722	370	5	1 852	مكناس - تيفلايت
Oued-Ed Dahab-Lagouira	22	11	239	189	2	378	168	2	336	وادي الذهب - لكوربة
Oriental	37	91	3 408	278	22	6 110	425	6	2 548	الجهة الشرقية
Doukala-Abda	38	77	2 910	438	10	4 375	399	2	797	دكالة - عبدة
Chaouia-Ouardigha	30	102	3 085	266	15	3 987	406	3	1 218	الشاوية - واديغة
Tanger-Tétouan	32	87	2 803	679	10	6 786	352	5	1 758	طنجة - تطوان

معدّل توظيف الموظفين حسب العمالات والأقاليم

TAUX D'ENCADREMENT DU PERSONNEL PAR PRÉFECTURE ET PROVINCE

Régions Préfectures et provinces	معدّل التوظيف Taux d'encadrement	المجموع Total	فئات أخرى Autres	اليد العاملة Main d'oeuvre	موظفوا التنفيذ			الأطر المتوسطة		الأطر العليا		الجهاز العمالات والأقاليم
					التقنية Technique	الإدارية Administr.	التقنية Technique	الإدارية Administr.	التقنية Technique	الإدارية Administr.		
Rabat-Salé-Zemmour-Zaër	12,53%	14 943	20	8 021	126	2 411	1 891	810	429	1 235	الرباط - سلا - زمور - زعير	
Rabat	12,32%	6 903	6	4 142	52	739	870	337	184	573	الرباط	
Salé	13,20%	3 421	0	1 819	20	599	386	198	102	297	سلا	
Skhirat-Témara	14,02%	1 928	7	949	18	410	192	115	73	164	الصخيرات - تمارة	
Khémisset	11,20%	2 691	7	1 111	36	663	443	160	70	201	الخمسبات	
<b>Grand Casablanca</b>	<b>8,82%</b>	<b>27 561</b>	<b>118</b>	<b>16 232</b>	<b>355</b>	<b>4 060</b>	<b>3 171</b>	<b>1 390</b>	<b>611</b>	<b>1 624</b>	<b>الدار البيضاء الكبرى</b>	
Casablanca	8,62%	24 651	110	14 740	301	3 518	2 804	1 222	534	1 422	الدار البيضاء	
Mohammadia	12,22%	459	3	230	10	82	49	35	15	35	المحمدية	
Nouacer	9,75%	1 779	1	893	35	377	236	79	40	118	النواصر	
Médiouna	11,81%	672	4	369	9	83	82	54	22	49	مديونة	
<b>Souss-Massa-Draâ</b>	<b>8,14%</b>	<b>11 284</b>	<b>4</b>	<b>5 907</b>	<b>134</b>	<b>2 619</b>	<b>1 231</b>	<b>540</b>	<b>228</b>	<b>621</b>	<b>سوس - ماسة - درعة</b>	
Agadir-Ida Ou Tanane	9,89%	2 534	1	1 609	25	258	342	71	74	154	أكادير - إداوتنان	
Inezgane-Ait Melloul	10,02%	1 296	0	757	25	169	175	52	34	84	إنزغان - أيت ملول	
Chrouka-Aït Baha	9,13%	717	0	357	6	185	64	45	12	48	الشوكة - أيت باها	
Ouairazate	8,92%	1 343	0	676	21	308	128	100	32	78	ويزازات	
Tarroudant	5,10%	2 844	1	1 295	25	965	277	143	33	105	تارودانت	
Tiznit	7,26%	1 847	2	870	28	552	194	76	29	96	تزنيت	
Zagora	11,06%	703	0	343	4	182	51	53	14	56	زاكورة	
<b>Taza-Al Hoceïma-Taounate</b>	<b>11,34%</b>	<b>6 973</b>	<b>0</b>	<b>3 046</b>	<b>107</b>	<b>1 789</b>	<b>908</b>	<b>413</b>	<b>197</b>	<b>513</b>	<b>تازة - الحسيمة - تاويزات</b>	
Al Hoceïma	10,44%	2 010	0	857	41	553	245	124	49	141	الحسيمة	
Taza	9,63%	2 891	0	1 372	50	735	316	164	76	178	تازة	
Taounate	14,73%	2 072	0	817	16	501	347	125	72	194	تاويزات	
<b>Tadla-Azilal</b>	<b>8,42%</b>	<b>5 358</b>	<b>5</b>	<b>2 492</b>	<b>82</b>	<b>1 404</b>	<b>684</b>	<b>275</b>	<b>105</b>	<b>311</b>	<b>تادلة - أزبالال</b>	
Béni-Mellal	8,42%	3 720	4	1 839	59	900	450	179	76	213	بني ملال	
Azilal	8,41%	1 638	1	653	23	504	234	96	29	98	أزبالال	

Au 31/12/2005 حتى

Régions Préfectures et provinces	معدل التطوير Taux d'encadrement	المجموع Total	فئات أخرى Autres	اليد العاملة Main d'oeuvre	موظفوا التنفيذ Personnel d'exécution		الأطر المتوسطة Cadres moyens		الأطر العليا Cadres supérieurs		المجالس المحالات والأقاليم	تليبع
					التقنية Technique	الإدارية Administrative	التقنية Technique	الإدارية Administrative	التقنية Technique	الإدارية Administrative		
Fès-Boulmane	14,47%	7 105	11	3 420	106	1 355	712	603	232	666	فاس - بولمان	
Fès	14,23%	4 150	6	2 196	52	661	401	317	122	395	فاس	
Moulay Yacoub	17,03%	742	0	333	1	163	72	65	41	67	مولاي يعقوب	
Seifou	15,26%	1 458	5	620	28	298	164	150	46	147	صفرو	
Boulmane	11,85%	755	0	271	25	233	75	71	23	57	بولمان	
Guelmim_Es-Semara	9,85%	3 804	0	1 887	39	997	364	176	62	279	كلميم - السمارة	
Guelmim	11,00%	908	0	435	11	233	91	48	15	75	كلميم	
Tata	9,36%	654	0	327	1	197	49	24	13	43	طاطا	
Assa-Zag	16,21%	380	0	141	2	153	25	6	7	46	أسا الزاك	
Es-Semara	7,45%	1 024	0	595	11	221	92	34	15	56	السمارة	
Tan-Tan	9,26%	838	0	389	14	193	107	64	12	59	طانطان	
Gharb-Chrarda-Bni Hsen	9,97%	6 862	2	3 470	80	1 435	888	365	174	448	الغرب - الشراة - بني حسن	
Kénitra	10,53%	4 618	2	2 342	40	889	646	259	128	312	القنيطرة	
Sidi-Kacem	8,83%	2 244	0	1 128	40	546	242	106	46	136	سيدي كاسم	
Laâyoune-Boujdour-Sakia El Hamra	8,29%	1 869	0	759	39	291	476	161	28	115	العيون - بوجدور - الساقية الحمراء	
Laâyoune	7,56%	1 408	0	531	30	206	422	120	20	79	العيون	
Boujdour	10,55%	461	0	228	9	85	54	41	8	36	بوجدور	
Marrakech-Tensift-Al Haouz	8,44%	11 171	8	5 561	201	2 367	1 290	875	258	611	مراكش - تانسيفت - الحوز	
Marrakech	8,05%	4 726	5	2 550	95	585	647	492	112	240	مراكش	
Chichaoua	9,12%	885	0	389	19	238	108	57	19	55	شيشاوة	
Al Haouz	9,34%	1 136	0	483	23	314	122	97	17	80	الحوز	
El Kelaâ des Sraghna	9,30%	2 562	0	1 136	32	772	265	139	71	147	قلعة السراغنة	
Essaouira	7,38%	1 862	3	1 003	32	458	148	90	39	89	الصويرة	
Meknès-Tafilalet	10,68%	10 973	31	4 982	206	2 493	1 405	797	320	739	مكناس - تيفاليت	
Meknès	11,42%	3 853	30	1 854	70	763	431	310	139	256	مكناس	
El Hajeb	15,40%	989	0	347	15	267	159	69	37	95	الحاجب	
Ifrane	7,96%	1 492	0	772	33	303	196	78	33	77	إفراان	
Khénifra	11,34%	2 111	1	915	41	509	274	156	62	153	خنيفرة	
Errachidia	8,92%	2 528	0	1 094	47	651	345	184	49	158	الرشيدية	

تابع

Régions Préfectures et provinces	معدل التغطية Taux d'encadrement	المجموع Total	فئات أخرى Autres	اليد العاملة Main d'œuvre	Personnel d'exécution		الأطر المتوسطة Cadres moyens		الأطر العليا Cadres supérieurs		الجهات المعاملات والأقاليم
					التقنية Technique	الإدارية Administrative	التقنية Technique	الإدارية Administrative	التقنية Technique	الإدارية Administrative	
Oued-Ed Dahab-Lagouira	11,26%	978	0	502	10	186	94	87	14	85	وادي الذهب - لكوريرة
Oued-Ed Dahab	10,97%	718	0	383	8	131	69	56	11	60	وادي الذهب
Aousserd	12,07%	260	0	119	2	55	25	31	3	25	أوسرد
<b>Oriental</b>	<b>16,93%</b>	<b>12 171</b>	<b>8</b>	<b>4 284</b>	<b>191</b>	<b>2 725</b>	<b>2 269</b>	<b>932</b>	<b>382</b>	<b>1 380</b>	<b>الجهة الشرقية</b>
Oujda-Angad	17,52%	3 576	6	1 262	74	558	802	341	139	394	وجدة أنكاد
Jerada	11,29%	976	0	384	13	182	178	120	28	71	جرادة
Berkane	15,07%	1 718	1	658	30	295	379	130	44	181	بركان
Taounirt	20,32%	1 143	0	390	9	266	200	85	58	135	تاوونيرت
Figui	11,25%	702	1	316	21	177	82	34	15	56	فنجج
Nador	18,77%	4 056	0	1 274	44	1 247	628	222	98	543	الناسور
<b>Doukala-Abda</b>	<b>10,18%</b>	<b>8 098</b>	<b>5</b>	<b>4 251</b>	<b>135</b>	<b>1 579</b>	<b>982</b>	<b>398</b>	<b>228</b>	<b>520</b>	<b>دكالة-عبدة</b>
Saïf	9,17%	4 308	0	2 457	58	727	529	175	110	252	اسفي
El Jadda	11,34%	3 790	5	1 794	77	852	453	223	118	268	الجديدة
<b>Chaouia-Ourdigha</b>	<b>10,91%</b>	<b>8 323</b>	<b>3</b>	<b>3 583</b>	<b>84</b>	<b>2 240</b>	<b>1 069</b>	<b>525</b>	<b>223</b>	<b>596</b>	<b>الشاوية-وردغة</b>
Settat	9,03%	4 274	2	1 742	36	1 276	577	287	88	266	سطات
Khoubga	11,08%	2 988	1	1 407	31	742	364	145	98	200	خريبكة
Benslimane	18,68%	1 061	0	434	17	222	128	93	37	130	بن سليمان
<b>Tanger-Tétouan</b>	<b>11,69%</b>	<b>11 394</b>	<b>8</b>	<b>5 882</b>	<b>110</b>	<b>2 116</b>	<b>1 473</b>	<b>612</b>	<b>346</b>	<b>847</b>	<b>طنجة-تطوان</b>
Tanger-Assilah	9,51%	3 581	3	2 188	35	488	372	184	90	221	طنجة-اصيلة
Al Fahs Anjra	18,44%	424	0	155	2	77	81	43	19	47	الفحص-انجرة
Tétouan	14,30%	3 485	2	1 735	28	518	633	133	121	315	تطوان
Larache	10,40%	2 304	2	1 125	26	580	221	133	61	156	العرراش
Chefchaouen	11,34%	1 600	1	679	19	453	166	119	55	108	شفشاون
<b>TOTAL</b>	<b>10,73%</b>	<b>148 867</b>	<b>223</b>	<b>74 279</b>	<b>2 005</b>	<b>30 067</b>	<b>18 907</b>	<b>8 959</b>	<b>3 837</b>	<b>10 590</b>	<b>المجموع</b>

ملاحظة : هذه معطيات الموظفين بالمعاملات والأقاليم ، الجماعات الحضرية والجماعات القروية حسب التوزيع الإداري السابق.

NB : Il s'agit de l'effectif du personnel des préfectures et provinces, communes urbaines et des communes rurales, établi selon le précédent découpage administratif.

Suite







تكوين الأطر

Formation des cadres

## LISTE DES TABLEAUX

## لائحة الجداول

- |  |   |
|--|---|
| 1- Cadres formés et en formation dans les Centres de Formation Administrative  | 1- الأطر المكونة بمراكز التكوين الإداري حسب سلك التكوين                               |
| 2- Effectif par fonction des bénéficiaires du cycle de management public en partenariat avec l'université Al Akhawayne | 2- المستفيدون من سلك التدبير العمومي بشراكة مع جامعة الأخوين حسب المهام               |
| 3- Effectif par service des bénéficiaires du cycle de management public  | 3- المستفيدون من سلك التدبير العمومي بشراكة مع جامعة الأخوين حسب المصالح              |
| 4- Bénéficiaires par thèmes des actions de formation organisées au profit des cadres du service central                | 4- المستفيدون من برنامج التكوين لفائدة أطر المصالح المركزية                           |
| 5- Bénéficiaires par Centre de formation administrative des actions d'adaptation professionnelle                       | 5- المستفيدون من ندوات التكييف المهني بمراكز التكوين الإداري                          |
| 6- Bénéficiaires par institut de formation technique des actions d'adaptation professionnelle                          | 6- المستفيدون من ندوات التكييف المهني بمعاهد التكوين التقني                           |
| 7- Evolution du nombre de séminaires et de bénéficiaires par nature de séminaires                                      | 7- تطور عدد الندوات والمستفيدين منها حسب نوع الندوات                                  |
| 8- Nombre de séminaires et de bénéficiaires par filière de formation   | 8- عدد الندوات وعدد المستفيدين منها حسب الشعب التكوينية                               |
| 9- Taux de réalisation des séminaires locaux et régionaux  | 9- نسبة إنجاز الندوات المحلية والجهوية  |
| 10- Nombre de séminaires locaux et régionaux, de bénéficiaires et de préfectures et provinces bénéficiaires            | 10- عدد الندوات المحلية والجهوية، عدد المستفيدين منها وعدد العمالات والأقاليم المعنية |
| 11- Bénéficiaires de la formation académique par établissement de formation  | 11- المستفيدون من التكوين الأكاديمي حسب المؤسسات التكوينية                            |
| 12- Bénéficiaires des stages de formation de courte durée par établissement organisateur                               | 12- المستفيدون من دورات إكمال التكوين القصيرة المدى حسب المؤسسات المنظمة              |

## الأطر المكونة بمراكز التكوين الإداري

## CADRES FORMÉS DANS LES CENTRES DE FORMATION ADMINISTRATIVE

سنة 2005 Année

Centres de formation administrative	الكتاب العامون للجماعات Secrétaires généraux de communes	مراكز التكوين الإداري
CASABLANCA	23	الدار البيضاء
FÈS	19	فاس
RABAT	19	الرباط
TOTAL	61	المجموع

المستفيدون من سلك التدبير العمومي بشراكة مع جامعة الأخوين حسب المهام  
EFFECTIF PAR FONCTION DES BÉNÉFICIAIRES DU CYCLE DE MANAGEMENT  
PUBLIC EN PARTENARIAT AVEC L'UNIVERSITÉ AL AKHAWAYNE

سنة 2005 Année

Fonction	العدد Nombre	المهام
SECRÉTAIRES GÉNÉRAUX	37	الكتاب العامون
CHEFS DE DIVISIONS	13	رؤساء الأقسام
CHEFS DE SERVICES	46	رؤساء المصالح
CADRES SUPERIEURS	60	الأطر العليا
CHEFS DE DIVISIONS PROVINCIALES / PREFECTORALES DES AFFAIRES GÉNÉRALES	32	رؤساء الأقسام الإقليمية للشؤون العامة
INSPECTEURS	14	المفتشون
COMMANDANTS - PROTECTION CIVILE	4	رواد الوقاية المدنية
AUTRES	36	آخرون
TOTAL	242	المجموع

المستفيدون من سلك التدبير العمومي بشراكة مع جامعة الأخوين حسب المصالح  
EFFECTIF PAR SERVICE DES BÉNÉFICIAIRES DU CYCLE DE MANAGEMENT PUBLIC

سنة 2005 Année

Fonction	العدد Nombre	المهام
D.G.A.I	95	المديرية العامة للشؤون الداخلية
D.G.C.L	50	المديرية العامة للجماعات المحلية
SECRÉTARIAT GÉNÉRAL	67	الكتابة العامة
I.G.A.T	14	المتنشبية العامة للإدارة الترابية
COLLECTIVITÉS LOCALES	16	الجماعات المحلية
TOTAL	242	المجموع

المستفيدون من برنامج التكوين لفائدة أطر المصالح المركزية  
BÉNÉFICIAIRES PAR THÈMES DES ACTIONS DE FORMATION ORGANISÉES  
AU PROFIT DES CADRES DU SERVICE CENTRAL

Thèmes	التاريخ Date	عدد المشاركين Nbre des participants	موضوع الندوة
INFORMATIQUE	من 07 au 11/11/2005	18	إعلاميات
TECHNIQUE DE COMMUNICATION	من 14 au 18/11/2005	14	تقنيات التواصل
GESTION DU BUDGET	من 21 au 25/11/2005	10	تدبير الميزانية
MARCHÉS PUBLICS	من 28/11 au 2/12/05	12	الصفقات العمومية
GESTION DE PROJETS	من 05 au 09/12/2005	18	تدبير المشاريع
AFFAIRES JURIDIQUES ET CONTENTIEUX ADMINISTRATIFS	من 12 au 16/12/2005	14	الشؤون القانونية والمنازعات الإدارية
POLICE ADMINISTRATIVE	من 19 au 23/12/2005	11	الشرطة الإدارية
DOCUMENTATION ET ARCHIVES	من 26 au 30/12/2005	16	التوثيق والترييد
TECHNIQUES DE COMMUNICATION	من 26 au 30/12/2005	14	تقنيات التواصل
PLANIFICATION	من 26 au 30/12/2005	13	التخطيط
<b>TOTAL</b>		<b>140</b>	<b>المجموع</b>

المستفيدون من ندوات التكييف المهني بمراكز التكوين الإداري

BÉNÉFICIAIRES PAR CENTRE DE FORMATION ADMINISTRATIVE DES ACTIONS D'ADAPTATION PROFESSIONNELLE

عدد المستفيدين  
Nb de bénéficiaires

Centre de Formation Administrative	المجموع Total	نساء Femmes	رجال Hommes	نسبة الإجاز Tx de réalisation	عدد العمليات المنجزة Actions réalisées	عدد العمليات المبرمجة Actions programmées	مراكز التكوين الإداري
Rabat	91	23	68	27,7%	5	18	الرباط
Casablanca	905	338	567	116%	36 (Hors programme 5 خارج البرنامج)	31	الدار البيضاء
Oujda	12	2	10	8,3%	1	12	وجدة
Fès	51	32	19	45%	9	20	فاس
Settat	47	11	36	25%	3	12	سطات
Meknes	0	0	0	0	0	3	مكناس
Al Hoceima	0	0	0	0	0	5	الحسيمة
<b>TOTAL GÉNÉRAL</b>	<b>1106</b>	<b>406</b>	<b>700</b>	<b>53,5%</b>		<b>101</b>	<b>المجموع العام</b>

المستفيدون من ندوات التكييف المهني بمعاهد التكوين التقني

BÉNÉFICIAIRES PAR INSTITUT DE FORMATION TECHNIQUE DES ACTIONS D'ADAPTATION PROFESSIONNELLE

سنة 2005 Année

عدد المستفيدين  
Nb de bénéficiaires

المجموع Total	نساء Femmes	رجال Hommes	نسبة الإنجاز Taux de réalisation	عدد العمليات المنجزة Actions réalisées	عدد العمليات المبرمجة Actions programmées	معاهد التكوين التقني
93	21	72	50%	6	12	سلا
169	72	97	18%	20	110	الدار البيضاء
238	116	122	72%	19 (Hors programme I خارج البرنامج)	18	وجدة
0	0	0	0%	0	0	مراكش
246	62	184	46%	12*	26	أيوزار كندار
<b>746</b>	<b>271</b>	<b>475</b>	<b>34%</b>	<b>26</b>	<b>166</b>	<b>المجموع العام</b>

\* Y compris 8 actions de formation continue organisées au profit de 180 éléments de la protection civile : 141 Hommes et 39 Femmes

عمليات التكوين المستمر التي نظمت لفائدة 180 عضوا للوقاية المدنية  
(141 رجلا و39 نساء)

تطور عدد الندوات والمستفيدين منها حسب نوع الندوات  
EVOLUTION DU NOMBRE DE SÉMINAIRES ET DE BÉNÉFICAIRES PAR NATURE DE SÉMINAIRES

Nature de séminaires	2005		2004		2003		2002		2001		نوع الندوات
	المستفيدون Bénéficiaires	الندوات Séminaires	المستفيدون Bénéficiaires	الندوات Séminaires	المستفيدون Bénéficiaires	الندوات Séminaires	المستفيدون Bénéficiaires	الندوات Séminaires	المستفيدون Bénéficiaires	الندوات Séminaires	
Locaux			965	38	1 340	77	280	14	3 501	170	محلية
Régionaux	376	19	-	-	300	4	66	3			جوية
Nationaux	355	33	235	10	617	32	100	4	182	10	وطنية
En coopération	50	2	-	-	92	6	45	6	667	46	في إطار التعاون
Actions au profit des élus	243	12	54	1	25	1	38	4	71	5	ندوات لفائدة المنتخبين
Sém. d'adaptation professionnelle et de perfectionnement	1 852	111	2 739	126	1 566	120	1 346	79	-	-	ندوات التكيف المهني وإستكمال التكوين
<b>TOTAL</b>	<b>2 876</b>	<b>177</b>	<b>3 993</b>	<b>175</b>	<b>3 940</b>	<b>240</b>	<b>1 875</b>	<b>110</b>	<b>4 421</b>	<b>231</b>	<b>المجموع</b>

عدد الندوات وعدد المستفيدين منها حسب الشعب التكوينية  
NOMBRE DE SÉMINAIRES ET DE BÉNÉFICIAIRES PAR FILIÈRE DE FORMATION

سنة 2005 Année

Nature de séminaire Filières de formation	عدد المستفيدين Nb. de bénéficiaires	عدد الندوات Nb. de séminaires	نوع الندوة الشعب التكوينية
Régionaux	376	19	جهوية
Nationaux			وطنية
Management stratégique (bureau d'étude)	355	33	التدبير العمومي (مكتب الدراسات)
Management stratégique (Université Al Akhawayne)	98	18	التدبير العمومي (جامعة الأخوين)
Sessions de perfectionnement au profit des	117	5	دورات استكمال التكوين لفائدة
Cadres des services centraux du ministère	140	10	أطر المصالح المركزية للوزارة
EN COOPÉRATION	50	2	في إطار التعاون
Gestion publique de l'administration territoriale (en Italie)	25	1	التدبير العمومي للإدارة الترابية (إيطاليا)
La décentralisation et la déconcentration en Italie (Rabat)	25	1	اللامركزية والامتركز بإيطاليا (الرباط)
TOTAL GÉNÉRAL	781	54	المجموع العام



نسبة إنجاز الندوات الجهوية  
TAUX DE RÉALISATION DES SÉMINAIRES RÉGIONAUX

سنة 2005 Année

العناوين	جهوية Régionaux	Désignation
الندوات المبرمجة	20	SÉMINAIRES PROGRAMMÉS
الندوات المنجزة	19	SÉMINAIRES RÉALISÉS
نسبة الإنجاز	95%	TAUX DE RÉALISATION

عدد الندوات الجهوية، عدد المستفيدين منها وعدد العمالات والأقاليم المعنية

NOMBRE DE SÉMINAIRES RÉGIONAUX,  
DE BÉNÉFICIAIRES ET DE PRÉFECTURES ET PROVINCES CONCERNÉES

سنة 2005 Année

الجهات	الندوات الجهوية Séminaires régionaux	المستفيدون Bénéficiaires	العمالات والأقاليم المعنية Préfectures et prov. touchées	Régions
الرباط - سلا - زمور - زعير				Rabat-Salé-Zemmour-Zaër
الدار البيضاء الكبرى	1	18	1	Grand Casablanca
سوس - ماسة - درعة	1	25	1	Souss-Massa-Draâ
تازة - الحسيمة - تاونات	1	22	1	Taza-Al Hoceïma-Taounate
تادلة ازيلال	1	22	1	Tadla-Azilal
فاس - بولمان	1	25	1	Fès-Boulmane
كلميم - السمارة	2	30	1	Guelmim - Es-Semara
الغرب - الشارقة - بني حسن	2	43	1	Gharb-Chrarda-Bni Hsen
العيون - بوجدور - الساقية الحمراء	1	19	1	Laâyoune-Boujdour-Sakia El Hamra
مراكش - تانسيفت - الحوز	1	21	1	Marrakech-Tensift-Al Haouz
مكناس - تفياليت	2	26	1	Meknès-Tafilalet
وادي الذهب - لكوية	1	19	1	Oued-Ed Dahab-Lagouira
الجهة الشرقية	1	23	1	Oriental
دكالة - عبدة	1	19	1	Doukala-Abda
الشاوية - ورديفة	1	18	1	Chaouia-Ourdigha
طنجة - تطوان	2	46	2	Tanger-Tétouan
المجموع	19	376	16	TOTAL

## المستفيدون من التكوين الأكاديمي حسب المؤسسات التكوينية

### BÉNÉFICIAIRES DE LA FORMATION ACADÉMIQUE PAR ÉTABLISSEMENT DE FORMATION

سنة 2005

Établissements de formation	الأطر في طور التكوين En cours de formation	الأطر المكونة Cadres formés	المؤسسات التكوينية
<b>ETABLISSEMENTS NATIONAUX :</b>			<b>المؤسسات الوطنية :</b>
Institut National de l'Aménagement et de l'Urbanisme	37	16	المعهد الوطني للتهيئة والتعمير
Institut de Formation des Techniciens Spécialisés en Travaux Publics		1	معهد تكوين التقنيين المختصين في الأشغال العمومية
Institut de Formation des Techniciens en Architecture		10	معهد تكوين التقنيين في الهندسة المعمارية
Institut technique d'agriculture Errachidia	1		المعهد التقني الفلاحي بالراشدية
Institut Supérieur de l'Information et de la Communication	6	3	المعهد العالي للإعلام والاتصال
Ecole des Sciences de l'Information	34	10	مدرسة علوم الإعلام
Institut prince sidi Mohamed de techniciens spécialisés en gestion et commerce agricole	1		معهد الأمير سيدي محمد للتقنيين المتخصصين في التدبير والتجارة الفلاحية
Ecole Hassania des Travaux Publics		1	المدرسة الحسنية للأشغال العمومية
Institut Agronomique et Vétérinaire Hassan II	7	3	معهد الحسن الثاني للزراعة والبيطرة
Institut National des Statistiques et de l'Economie Appliquée	3	1	المعهد الوطني للإحصاء والإقتصاد التطبيقي
Ecole Nationale de l'Administration	76	58	المدرسة الوطنية للإدارة
Institut Technique d'Agriculture de Chaouia		1	المعهد التقني للفلاحة بالشاوية
Institut de Formation aux carrières de Santé de Meknès			معهد التكوين في مهن الصحة بمكناس
Université de Mohammed V à Rabat			جامعة محمد الخامس بالرباط
Institut Supérieur d'Administration	8	4	المعهد العالي للإدارة
Ecole Nationale d'Agronomie de Meknès	5	4	المدرسة الوطنية للفلاحة بمكناس
<b>TOTAL</b>	<b>178</b>	<b>112</b>	<b>المجموع</b>
<b>ETABLISSEMENTS ÉTRANGERS :</b>			<b>المؤسسات الأجنبية :</b>
Institut National des Sciences Appliquées de Lyon	1		جامعة اورليون بفرنسا
ENA Paris	1		المدرسة الوطنية للإدارة بباريس
Université Reims ( France )	2	1	جامعة رينس بفرنسا
Institut Polytechnique de Toulouse		1	معهد بوليتكنيك تولوز
USA	1		الولايات المتحدة الأمريكية
Université Quebec Montréal Canada)		1	جامعة كيبك مونتريال (كندا)
Ain Shams (Egypt)	1		جامعة عين شمس (مصر)
Université Privé de Bruxelles ( Belgique )	2		الجامعة الحرة لبروكسيل (بلجيكا)
<b>TOTAL</b>	<b>8</b>	<b>3</b>	<b>المجموع</b>
<b>TOTAL GÉNÉRAL</b>	<b>186</b>	<b>115</b>	<b>المجموع العام</b>

المستفيدون من دورات إستكمال التكوين القصير المدى حسب المؤسسات المنظمة  
BÉNÉFICIAIRES DES STAGES DE PERFECTIONNEMENT DE «COURTE DURÉE»  
PAR ÉTABLISSEMENT ORGANISATEUR

سنة 2005 Année

Établissements organisateurs	المستفيدون Bénéficiaires	المؤسسات المنظمة
JICA (JAPON)	4	الوكالة اليابانية للتعاون الدولي
ALLEMAGNE	8	ألمانيا
BELGIQUE	1	بلجيكا
TOTAL	13	المجموع





الموارد المالية  
Ressources financières

## LISTE DES TABLEAUX

## لائحة الجداول

- |   |   |
|---|---|
| 1- Comparaison des dépenses des collectivités locales avec les dépenses publiques et le PIB | 1- مقارنة نفقات الجماعات المحلية بالنفقات العمومية وبالنتائج الداخلي الإجمالي |
| 2- Recettes et dépenses totales des collectivités locales au titre de l'année 2005          | 2- المداخيل والنفقات الإجمالية للجماعات المحلية برسم سنة 2005                 |
| 3- Sources de financement des dépenses par type de collectivités locales                    | 3- موارد تمويل النفقات حسب نوع الجماعات المحلية                               |
| 4- Structure de la dotation TVA   | 4- بنية إمدادات الضريبة على القيمة المضافة                                    |
| 5- Répartition des prêts attribués par type d'emprunteurs                                   | 5- توزيع القروض الممنوحة حسب نوع المستدينين                                   |
| 6- Répartition des prêts FEC par secteurs financés  | 6- توزيع قروض صندوق التجهيز الجماعي حسب المرافق الممولة                       |
| 7- Source de financement des dépenses par type de collectivités locales                     | 7- موارد تمويل النفقات حسب نوع الجماعات المحلية                               |

مقارنة نفقات الجماعات المحلية بالنفقات العمومية وبالنتائج الداخلي الإجمالي  
COMPARAISON DES DÉPENSES DES COLLECTIVITÉS LOCALES  
AVEC LES DÉPENSES PUBLIQUES ET LE PIB

سنة 2005 Année

Désignations	المبلغ (بمليون درهم) Montant (en millions de dhs)	العناوين
Dépenses des collectivités locales	13 450	نفقات الجماعات المحلية
Dépenses de l'Etat <sup>(1)</sup>	112 301	نفقات الدولة <sup>(1)</sup>
P.I.B (prix courant) <sup>(2)</sup>	457 621	الناتج الداخلي الإجمالي (بالأسعار الجارية) <sup>(2)</sup>
Dép. C.L / Dép. publiques	10,70%	نفقات الجماعات المحلية/النفقات العمومية
Dép. C.L / PIB	2,94%	نفقات الجماعات المحلية/الناتج الداخلي الإجمالي

Il s'agit de réalisations.

<sup>(1)</sup> Source : Trésorerie Générale.<sup>(2)</sup> Source : Direction de la Comptabilité Nationale

يتعلق الأمر بالمنجزات

<sup>(1)</sup> المصدر : الخزينة العامة<sup>(2)</sup> المصدر : مديرية المحاسبة الوطنية

توزيع المصاريف والمدامخيل حسب الجماعات المحلية  
RÉPARTITION DES RECETTES ET DES DÉPENSES PAR TYPE DE COLLECTIVITÉ LOCALE

سنة 2005 Année

Designations	المجموع Total	الجماعات القروية Communes rurales	الجماعات الحضرية Communes urbaines	المحلات والاقليم Pref et provinces	الجهات Regions	المدامخيل مداخيل التسيير
<b>Recettes de fonctionnement</b>	<b>14 459 862 054</b>	<b>3 379 060 800</b>	<b>8 428 011 644</b>	<b>2 055 764 010</b>	<b>597 025 600</b>	<b>مداخيل التسيير</b>
Part dans le produit de la TVA	6 932 654 305	2 340 546 000	2 716 025 305	1 876 083 000		حصة على منتج الضريبة على القيمة المضافة
Part dans le produit de l'IS	126 523 800				126 523 800	حصة على منتج الضريبة على الشركات
Part dans le produit de l'IGR	133 266 100				133 266 100	حصة على منتج الضريبة على الدخل العام
Taxe urbaine	549 800 718	29 512 404	520 288 314			ضريبة المباني
Taxe d'édilité	1 872 342 063	115 483 320	1 756 858 743			رسم ضريبة الصيانة
Patente	1 371 911 867	191 189 052	1 180 722 815			رسم ضريبة التجارة
Autres recettes	3 473 363 201	702 330 024	2 254 116 467	179 681 010	337 235 700	مداخيل أخرى
<b>Dépenses de fonctionnement</b>	<b>12 170 586 356</b>	<b>2 107 382 649</b>	<b>7 976 746 945</b>	<b>1 869 788 962</b>	<b>216 667 800</b>	<b>مصاريف التسيير</b>
Administration générale	9 165 963 465	1 631 766 794	5 700 900 418	1 689 889 153	143 407 100	الإدارة العامة
Dépenses du personnel	6 937 018 277	1 537 315 200	4 013 236 737	1 348 475 560	37 990 780	نفقات الموظفين
Carburant	171 031 300		109 356 500	59 059 800	2 615 000	الوقود
Pièces de rechange	56 584 800		40 201 000	15 696 800	687 000	قطع الغيار
Entretien et réparation	25 432 800		17 800 000	7 100 800	532 000	صيانة وإصلاح
Frais d'assurance	52 991 600		37 693 600	14 589 000	709 000	مصاريف التأمين
Taxe spéciale sur les véhicules	7 337 940		4 070 240	3 047 700	220 000	ضريبة الخاصة على السيارات
Consommations d'électricité	45 528 800		40 670 000	3 253 800	1 605 000	استهلاك الكهرباء
Consommations d'eau	44 488 800		41 441 000	2 062 800	985 000	استهلاك الماء
Consommations téléphoniques	38 179 000		29 194 900	5 514 100	3 470 000	استهلاك الهاتف
Amortissement de la dette	719 673 328	94 451 594	594 024 492	16 404 342	14 792 900	تسديد الديون
Intérêts de la dette	400 245 553		373 918 821	11 446 732	14 880 000	فوائد على الديون
Autres dépenses	667 451 267		399 293 128	203 237 719	64 920 420	مصاريف أخرى



## توزيع المصاريف والمداحيل حسب الجماعات المحلية

## RÉPARTITION DES RECETTES ET DES DÉPENSES PAR TYPE DE COLLECTIVITÉ LOCALE

Suite

Designations	المجموع Total	الجماعات القروية Communes rurales	الجماعات الحضرية Communes urbaines	المحلات والأقاليم Pref. et provinces	الجهات Régions	المناطق Régions
<b>Domaine des Affaires Sociales</b>	<b>323 769 163</b>	<b>0</b>	<b>239 590 563</b>	<b>33 824 100</b>	<b>50 354 500</b>	<b>مجال الشؤون الاجتماعية</b>
Assistance sociale	106 114 008		69 338 008	18 831 500	17 944 500	المساعدة الاجتماعية
Concours aux sport et loisirs	69 239 900		52 273 900	6 706 000	10 260 000	مساعرات الرياضة والاستجمام
Soins de santé et Hygiène	58 325 493		55 709 493	1 486 000	1 130 000	العلاجات والمحافظة على الصحة
Conservation des centres hospitaliers et dispensaires	3 772 100		2 672 100		1 100 000	المحافظة على المراكز الاستشفائية والمستوصفات
Enseignement primaire	11 740 478		7 891 978	1 263 500	2 585 000	التعليم الابتدائي
Enseignement secondaire	6 331 100		4 350 600	340 500	1 640 000	التعليم الثانوي
Formation professionnelle	10 371 900		7 404 300	1 622 600	1 345 000	التكوين المهني
Culture et beaux arts	44 190 707		26 618 707	3 262 000	14 310 000	الثقافة وفنون جميلة
Activités culturelles	13 683 477		13 331 477	312 000	40 000	انشطة ثقافية
<b>Domaine des Affaires Techniques</b>	<b>1 405 003 190</b>	<b>475 615 855</b>	<b>921 963 667</b>	<b>7 043 668</b>	<b>380 000</b>	<b>مجال الشؤون التقنية</b>
Urbanisme, habitat et environnement	221 360 308		214 654 640	6 365 668	340 000	السكن، العمران، والبيئة
Eclairage public	991 004 482		515 215 627	133 000	40 000	إنارة عمومية
Points d'eau	192 638 400		192 093 400	545 000		نقطة المياه
<b>Domaine des Affaires Economiques</b>	<b>957 200</b>	<b>0</b>	<b>237 000</b>	<b>200</b>	<b>720 000</b>	<b>مجال الشؤون الاقتصادية</b>
Activités agricoles	44 200		24 000	200	20 000	الانشطة الفلاحية
Activités commerciales	913 000		213 000		700 000	الانشطة التجارية
<b>Domaine de soutien</b>	<b>1 274 893 338</b>	<b>0</b>	<b>1 114 055 297</b>	<b>139 031 841</b>	<b>21 806 200</b>	<b>مجال الدعم</b>
Versement et concessionnaires	1 142 820		1 142 320		500	دفعات وتميزات
Jugements	79 653 388		78 670 888	972 500	10 000	احكام
Concours et versements	1 099 014 152		966 359 052	115 885 100	16 770 000	مساهمة في دفعات
Autres dépenses	95 082 978		67 883 037	22 174 241	5 025 700	مصاريف اخرى
Excédent	2 289 275 698	1 271 678 151	451 264 699	185 975 048	380 357 800	التاقتص
<b>Recettes d'équipement</b>	<b>2 295 412 179</b>	<b>1 271 678 151</b>	<b>452 826 299</b>	<b>190 549 929</b>	<b>380 357 800</b>	<b>مداخيل التجهيز</b>
Excédent de la première partie	2 289 275 698	1 271 678 151	451 264 699	185 975 048	380 357 800	فاقتص الجزء الاول
Autres recettes	6 136 481		1 561 600	4 574 881		مداخيل اخرى
<b>Dépenses d'équipement</b>	<b>1 279 881 015</b>	<b>508 671 259</b>	<b>406 743 627</b>	<b>174 691 829</b>	<b>189 774</b>	<b>مصاريف التجهيز</b>
Administration générale	398 256 864	167 808 905	135 885 070	42 013 889	300	إدارة عامة
Domaine des Affaires Sociales	161 878 953	76 444 253	43 735 300	20 582 400	52 549 000	مجال الشؤون الاجتماعية
Domaine des Affaires Techniques	589 102 694	227 790 623	202 920 539	92 397 196	21 117 000	مجال الشؤون التقنية
Domaine des Affaires Economiques	59 068 290	29 708 292	18 441 798	6 570 000	65 994 336	مجال الشؤون الاقتصادية
Domaine de soutien	71 574 214	6 919 186	5 760 920	13 128 344	4 348 200	مجال الدعم

تابع

بنية إمدادات الضريبة على القيمة المضافة  
STRUCTURE DE LA DOTATION TVA

سنة 2005 Année

المناوين	المبلغ (بمليون درهم) Montant (en millions de dhs)	Rubriques
الإمدادات الإجمالية	7 187	Dotation Globale
النفقات المحوَّلة	301,0	Charges transférées
النفقات المشتركة	2 629,8	Charges communes
المجموع	10 118	TOTAL

توزيع القروض الممنوحة حسب نوع المستدينين  
RÉPARTITION DES PRÊTS ATTRIBUÉS PAR TYPE D'EMPRUNTEURS

سنة 2005 Année

نوع المستدينين	المبلغ (بمليون درهم) Montant (en millions de dhs)	Type d'emprunteurs
الجماعات الحضرية	644	Communes Urbaines
الجماعات القروية	149	Communes Rurales
العمالات والأقاليم	24	Préfectures et provinces
الجهات	30	Régions
الوكالات المستقلة	0	Régies Autonomes
المجموع	847	TOTAL

توزيع قروض صندوق التجهيز الجماعي حسب المرافق المموَّلة  
RÉPARTITION DES PRÊTS FEC PAR SECTEURS FINANÇÉS

سنة 2005 Année

المرافق	المبلغ (بمليون درهم) Montant (en millions de dhs)	Secteurs
الماء الشروب	13	Eau Potable
الكهرباء	50	Electricité
النقل الحضري		Transports Urbains
التجهيزات التجارية	36	Equipements Commerciaux
التجهيزات المتخصصة	4	Equipements Spécialisés
التهيئة الحضرية *	663	Aménagements Urbains *
التجهيزات الرياضية والسياحية	14	Equipements Sportifs et Touristiques
التطهير السائل	37	Assainissement Liquide
التطهير الصلب	27	Assainissement Solide
تسوية المؤسسات التعليمية		Mise à niveau des établissements scolaires
مرافق أخرى	3	Autres
المجموع	847	TOTAL

(\*) Y compris les routes rurales.

(\*) تتضمن الطرق القروية

موارد تمويل النفقات حسب نوع الجماعات المحلية  
SOURCE DE FINANCEMENT DES DÉPENSES PAR TYPE DE COLLECTIVITÉS LOCALES

سنة 2005 Année

Sources de financement	المجموع Total	الجماعات القروية Communes rurales	الجماعات الحضرية Communes urbaines	العمالات والأقاليم Pref. et provinces	الجهات Régions	مصادر التمويل
Dotations TVA ou IS & IGR	7 192	2 341	2 716	1 876	260	الإمدادات (من الضريبة على القيمة المضافة أو من الضرائب على الشركات والضريبة العامة على الدخل) %
%	41,5%	66,3%	29,9%	90,2%	41,4%	
Fiscalité	7 267	1 039	5 712	180	337	الضرائب %
%	41,9%	29,4%	63,0%	8,6%	53,8%	
Emprunts	847	149	644	24	30	القروض %
%	4,9%	4,2%	7,1%	1,2%	4,8%	
<b>TOTAL</b>	<b>15 307</b>	<b>3 528</b>	<b>9 072</b>	<b>2 080</b>	<b>627</b>	<b>المجموع</b>
Reliquat dotations TVA	2 039					بقية حصص الضريبة على القيمة المضافة %
%	11,8%	0,0%	0,0%	0,0%	0,0%	
<b>TOTAL RECETTES</b>	<b>17 346</b>	<b>3 528</b>	<b>9 072</b>	<b>2 080</b>	<b>627</b>	<b>مجموع الموارد</b>
%	100%	100%	100%	100%	100%	%





التخطيط والتجهيز  
Planification et équipement

## LISTE DES TABLEAUX

## لائحة الجداول

- |   |  |
|---|--|
| <p>1- Montants engagés par le Ministère de l'Intérieur sous forme de subventions aux Communes ne pouvant honorer leurs participations dans le cadre de PERG</p> | <p>1- المبالغ التي تقدمها وزارة الداخلية على شكل إمدادات للجماعات المحلية الغير القادرة على تسديد اشتراكها في إطار برنامج الكهرباء القروية</p> |
| <p>2- Bilan réalisé par année de 1996 à 2005</p>  | <p>2- مجموع القرى التي تمت كهربتها حسب السنوات 1996-2005</p>   |
| <p>3- PERG - Taux d'électrification rurale par région</p>   | <p>3- تمويل برنامج الكهرباء القروية الشاملة حسب الجهات</p>   |

المبالغ التي تقدمها وزارة الداخلية على شكل إمدادات للجماعات الغير القادرة على تسديد اشتراكها في إطار برنامج الكهرباء القروية

MONTANTS ENGAGÉS, PAR LE MINISTÈRE DE L'INTÉRIEUR, SOUS FORME DE SUBVENTIONS AUX COMMUNES NE POUVANT HONORER LEURS PARTICIPATIONS DANS LE CADRE DU PERG

Années	المبلغ (آلاف درهم) Montant (en milliers de dhs)	السنوات
2002	86 948	2002
2003	95 283	2003
2004	140 982	2004
2005	151 671	2005

مجموع القرى التي تمت كهربتها حسب السنوات 1996-2005  
BILAN DES RÉALISATIONS PAR ANNÉE 1996-2005

	1996	1997	1998	1999	2000	2001	2002	2003	2004	2005	المجموع Total	عدد القرى والأسر عدد القرى التي تم ربطها بالشبكة
عدد القرى التي تم ربطها بالشبكة	557	1 044	1 130	1 650	1 715	1 760	1 956	2 564	3 610	4 839	20 825	عدد القرى التي تم ربطها بالشبكة
عدد الأسر التي تم ربطها بالشبكة	72 133	108 293	107 973	153 985	152 559	112 538	121 416	155 979	178 686	195 098	1 358 660	عدد الأسر التي تم ربطها بالشبكة
عدد القرى التي زودت بالطاقة الشمسية	-	-	87	48	102	80	48	581	363	585	1 894	عدد القرى التي زودت بالطاقة الشمسية
عدد الأسر التي زودت بالطاقة الشمسية	-	-	1 500	385	978	1 308	1 218	5 070	8 322	6154	24 935	عدد الأسر التي زودت بالطاقة الشمسية
<b>TOTAL Foyers ÉLECTRIFIÉS</b>	<b>72 133</b>	<b>108 293</b>	<b>109 473</b>	<b>154 370</b>	<b>153 537</b>	<b>113 846</b>	<b>122 634</b>	<b>161 049</b>	<b>187 008</b>	<b>201 252</b>	<b>1 383 595</b>	<b>مجموع الأسر التي زودت بالكهرباء</b>

برنامج الكهرباء القروية الإجمالية  
نسبة الكهرباء القروية حسب الجهات

PROGRAMME D'ÉLECTRIFICATION RURALE GLOBALE  
TAUX D'ÉLECTRIFICATION RURALE PAR RÉGION

Régions	نسبة الكهرباء القروية Taux d'électrification rurale à fin 2005	عدد المساكن الحاصلة على الكهرباء Nombre total de foyers PERG électrifié	عدد القرى التي زودت بالكهرباء Nombre total de villages PERG électrifiés	الجهات
Chaouia-Ouardigha	74%	90 714	1 190	الشاوية- ورديفة
Doukkala- Abda	75%	149 997	2 172	دكالة- عبدة
Fès-Boulemane	82%	42 775	677	فاس- بولمان
Gharb-Chrarda-Bni Hssen	90%	127 062	1 310	الغرب-الشراردة- بني حسن
Grand Casablanca	71%	12 175	140	الدار البيضاء الكبرى
Guelmim-Es-Semara	94%	23 287	264	كلميم- السمارة
Laayoune-Boujdour- Sakia El Hamra	99%	4 971	11	العيون- بوجدور- الساقية الحمراء
Marrakech-Tansift-Al Haouz	76%	218 630	4 857	مراكش- تانسيفت- الحوز
Meknès-Tâfilalèt	82%	98 564	1 449	مكناس- تيفاللت
Oriental	83%	94 675	948	الجهة الشرقية
Oued Eddahab-Lagouira	99%	2 132	1	وادي الذهب - لكويرة
Rabat-Salé-Zemmour-Zaer	45%	25 214	422	الرباط- سلا- زمور- زعير
Souss-Massa-Draa	81%	214 761	5 410	سوس- ماسة- درعة
Tadla-Azilal	78%	74 392	917	تادلة- أزبال
Tanger-Tétouan	76%	119 956	1 510	طنجة- تطوان
Taza-Al Hoceima-Taounate	71%	150 959	2 070	تازة - الحسيمة- تاونات
<b>TOTAL</b>	<b>81%</b>	<b>1 450 264</b>	<b>23 348</b>	<b>المجموع</b>





الممتلكات العقارية

Patrimoine

## LISTE DES TABLEAUX

## لائحة الجداول

- |   |   |
|---|---|
| 1- Acquisitions immobilières des collectivités locales par co-contractant                 | 1- الإقتناءات العقارية بالمقابل للجماعات المحلية حسب المتعاقدين   |
| 2- Cessions onéreuses par type de contractant   | 2- التفويتات بالمقابل حسب المتعاقدين                              |
| 3- Cessions immobilières à titre onéreux par région et par type de collectivités locales  | 3- التفويتات العقارية بالمقابل حسب الجهات ونوع الجماعات المحلية   |
| 4- Acquisitions à titre onéreux par région et par type de collectivités locales           | 4- الإقتناءات العقارية بالمقابل حسب الجهات ونوع الجماعات المحلية  |
| 5- Acquisitions à titre onéreux par préfecture et province                                | 5- الإقتناءات العقارية بالمقابل حسب العمالات والأقاليم            |
| 6- Acquisitions immobilières des collectivités locales par région et par type d'opération | 6- الإقتناءات العقارية للجماعات المحلية حسب الجهات ونوع المعاملات |

الإقتناءات العقارية بالمقابل للجماعات المحلية حسب المتعاقدين  
ACQUISITIONS IMMOBILIÈRES À TITRE ONÉREUX DES COLLECTIVITÉS LOCALES  
PAR CO-CONTRACTANT

سنة 2005 Année

Co-contractant Niveau d'approbation	ثمن المتر <sup>2</sup> (الدرهم) Prix du m <sup>2</sup> (Dhs)	المبلغ (درهم) Montant (Dhs)	المساحة (متر مربع) Superficie (m <sup>2</sup> )	المتعاقدون مستوى المصادقة
Etat	30	3 519 000	117 300	الدولة
Central	30	3 519 000	117 300	المركزي
Particuliers	53	13 355 597	251 463	الخواص
Central	53	13 355 597	251 463	المركزي
Etablissements publics	1 250	5 818 750	4 655	المؤسسات العمومية
Central		5 818 750	4 655	المركزي
<b>TOTAL</b>	<b>61</b>	<b>22 693 347</b>	<b>373 418</b>	<b>المجموع</b>
Central	61	22 693 347	373 418	المركزي

التفويتات بالمقابل حسب المتعاقدين  
CESSIONS ONÉREUSES PAR TYPE DE CONTRACTANT

سنة 2005 Année

Co-contractant Niveau d'approbation	ثمن المتر <sup>2</sup> (الدرهم) Prix du m <sup>2</sup> (Dhs)	المبلغ (درهم) Montant (Dhs)	المساحة (متر مربع) Superficie (m <sup>2</sup> )	المتعاقدون مستوى المصادقة
Collectivités Locales	5 039	11 498 998	2 282	الجماعات المحلية
Central	5 039	11 498 998	2 282	المركزي
Particuliers	8 000	8 000 000	1 000	الخواص
Central	8 000	8 000 000	1 000	المركزي
<b>TOTAL</b>	<b>13 039</b>	<b>19 498 998</b>	<b>3 282</b>	<b>المجموع</b>
Central	13 039	19 498 998	3 282	المركزي

## التفويطات العقارية بالمقابل حسب الجهات ونوع الجماعات المحلية

### CESSIONS IMMOBILIÈRES À TITRE ONÉREUX PAR RÉGION ET PAR TYPE DE COLLECTIVITÉS LOCALES

Année 2005 سنة 2005

Régions Niveau d'approbation	المجموع Total		الجماعات القروية Communes rurales		الجماعات الحضرية Communes urbaines		الجهات مستوى المصادقة
	القيمة (درهم) Montant (dhs)	المساحة (متر <sup>2</sup> ) Superficie (m <sup>2</sup> )	القيمة (درهم) Montant (dhs)	المساحة (متر <sup>2</sup> ) Superficie (m <sup>2</sup> )	القيمة (درهم) Montant (dhs)	المساحة (متر <sup>2</sup> ) Superficie (m <sup>2</sup> )	
Marrakech-Tensift-Al Haouz							مراكش - تانسيفت - الحوز
Central	19 500 000	3 282	-	-	19 500 000	3 282	المركزي
<b>TOTAL</b>	<b>19 500 000</b>	<b>3 282</b>	<b>-</b>	<b>-</b>	<b>19 500 000</b>	<b>3 282</b>	<b>المجموع</b>

## الإقتناءات العقارية بالمقابل حسب الجهات ونوع الجماعات المحلية

### ACQUISITIONS À TITRE ONÉREUX PAR RÉGION ET PAR TYPE DE COLLECTIVITÉS LOCALES

Année 2005 سنة 2005

Régions Niveau d'approbation	المجموع Total		الجماعات القروية Communes rurales		الجماعات الحضرية Communes urbaines		الجهات مستوى المصادقة
	القيمة (درهم) Montant (dhs)	المساحة (متر <sup>2</sup> ) Superficie (m <sup>2</sup> )	القيمة (درهم) Montant (dhs)	المساحة (متر <sup>2</sup> ) Superficie (m <sup>2</sup> )	القيمة (درهم) Montant (dhs)	المساحة (متر <sup>2</sup> ) Superficie (m <sup>2</sup> )	
Rabat-Salé-Zemmour-Zaer							الرباط سلا زمور زعيم
Central	13 355 597	251 463	3 721 200	62 020	9 634 397	189 443	المركزي
Grand Casablanca							الدار البيضاء الكبرى
Central	5 818 750	4 655			5 818 750	4 655	المركزي
Chaouia-Ourdigha							الشاوية - ورديفة
Central	3 519 000	117 300	3 519 000	117 300			المركزي
<b>TOTAL</b>	<b>22 693 347</b>	<b>373 418</b>	<b>7 240 200</b>	<b>179 320</b>	<b>15 453 147</b>	<b>194 098</b>	<b>المجموع</b>
Central	22 693 347	373 418	7 240 200	179 320	15 453 147	194 098	المركزي

الاقتناءات العقارية بالمقابل حسب العملات والأقاليم  
ACQUISITIONS À TITRE ONÉREUX PAR PRÉFECTURES ET PROVINCES

سنة 2005 Année

Préfectures et Provinces	القيمة (درهم) Montant (dhs)	المساحة (متر) Superficie (m <sup>2</sup> )	العملات والأقاليم
Skhirat Témara	4 485 597	9 8417	الصخيرات - تمارة
Rabat	6 000 000	150 000	الرباط
Salé	2 870 000	3 046	سلا
Settat	3 519 000	117 300	سطات
Mediouna	5 818 750	4 655	مديونة
<b>TOTAL</b>	<b>22 693 347</b>	<b>373 418</b>	<b>المجموع</b>

الاقتناءات العقارية للجماعات المحلية حسب الجهات ونوع المعاملات  
ACQUISITIONS IMMOBILIÈRES DES COLLECTIVITÉS LOCALES PAR RÉGION  
ET PAR TYPE D'OPÉRATION

سنة 2005 Année

(المساحة بالمتر المربع m<sup>2</sup> Superficie en m<sup>2</sup>)

Régions Préfectures & provinces	المجموع Total	نزع الملكية Expropriations	تبادل Echange	إقتناءات بالمجان Acquisitions gratuites	إقتناءات بمقابل Acquisitions à titre onéreux	الجهات مستوى المصادقة
<b>Grand Casablanca</b>						<b>الدار البيضاء الكبرى</b>
Central	4 655				4 655	المرکزي
<b>Fès-Boulmane</b>						<b>فاس - بولمان</b>
Central	213 917	213 917				المرکزي
<b>Marrakech-Tensift-Al Haouz</b>						<b>مراكش - تانسيفت - الحوز</b>
Central	51 442	41 212	10 230			المرکزي
<b>Meknès-Tafilalet</b>						<b>مكناس - تفيلايت</b>
Central	19 944		19 944			المرکزي
<b>Chaouia-Ourdigha</b>						<b>الشاوية - وريغية</b>
Central	117 300				117 300	المرکزي
<b>Oriental</b>						<b>الجهة الشرقية</b>
Central	17 642	17 642				المرکزي
<b>Rabat-Salé-Zemmour-Zaer</b>						<b>الرباط سلا زمور زعير</b>
Central	418 835	167 372			251 463	المرکزي
<b>TOTAL</b>	<b>843 735</b>	<b>440 143</b>	<b>30 174</b>		<b>373 418</b>	<b>المجموع</b>
Central	843 735	440 143	30 174		373 418	المرکزي





الإنتعاش الوطني  
La Promotion Nationale

## LISTE DES TABLEAUX

## لائحة الجداول

- |  |   |
|--|---|
| 1- Réalisations physiques de la Promotion Nationale par nature de travaux                  | 1- حصيلة منجزات الإنعاش الوطني حسب نوعية الأشغال          |
| 2- Effectif de la main d'œuvre employée par type de programme et par catégorie de chantier | 2- عدد العمال المشغلين حسب نوع البرامج وحسب نوعية الأوراش |
| 3- Nombre de journées de travail créées par type de programme et par catégorie de chantier | 3- عدد أيام العمل حسب نوع البرامج وحسب نوعية الأوراش      |
| 4- Crédits réalisés par type de programme et par catégorie de chantier                     | 4- الاعتمادات المصروفة حسب نوع البرامج وحسب نوعية الأوراش |
| 5- Nombre de journées de travail créées par région et par catégorie de chantier            | 5- الاعتمادات المصروفة حسب الجهات وحسب نوعية الأوراش      |
| 6- Effectif de la main d'œuvre employée par région et par catégorie de chantier            | 6- عدد أيام العمل حسب الجهات وحسب نوعية الأوراش           |
| 7- Crédits réalisés par région et par catégorie de chantier                                | 7- الاعتمادات المصروفة حسب الجهات وحسب نوعية الأوراش      |
| 8- Nombre de journées de travail créées par région et par type de programme                | 8- عدد العمال المشغلين حسب الجهات وحسب نوع البرامج        |
| 9- Effectif de la main d'oeuvre employée par région et par type de programme               | 9- عدد أيام العمل حسب الجهات وحسب نوع البرامج             |
| 10- Crédits réalisés par région et par type de programme                                   | 10- الاعتمادات المصروفة حسب الجهات وحسب نوع البرامج       |



حصيلة منجزات الإنعاش الوطني حسب نوعية الأشغال  
RÉALISATIONS PHYSIQUES DE LA PROMOTION NATIONALE  
PAR NATURE DE TRAVAUX

سنة 2005 Année

Nature de travaux	Unité	الأهمية Importance		الوحدة	نوعية الأشغال
		الحضري Urbain	القروي Rural		
<b>Mise en valeur agricole</b>					<b>الاستثمار الفلاحي</b>
Citernes et bassins d'accumulation	Unité		14	الوحدة	بناء خزانات وأحواض للمياه
Construction de seguias	ML		29 465	متر طول	بناء السواقي
Réfection de seguias	NJT		6 300	عدد أيام العمل	إصلاح السواقي
Sources	Unité		10	الوحدة	العيون
Puits	Unité		3	الوحدة	آبار
Barrages (partenariat)	Unité		1	الوحدة	سدود (التشارك)
<b>Infrastructure</b>					<b>التجهيزات الأساسية</b>
Carrelage de trottoirs et places publiques	M <sup>2</sup>	102 064		متر مربع	ترصيف الأزقة والشوارع
Ouvrages d'art	Unité		41	الوحدة	منشآت فنية
Pistes	Km		247	كلم	الطرق
Caniveaux	ML		1 970	متر طول	مجارى المياه
<b>Construction</b>					<b>البناء</b>
Adduction eau potable	ML		44 175		مد قنوات الماء الصالح للشرب
Chateaux d'eau	Unité		8	متر طول	خزان المياه
Maison de culture			2		دار الثقافة
Centre de formation	Unité		1	الوحدة	مركز للتكوين
Classes	Unité		10	الوحدة	الاقسام
Cantines	Unité		1		المطاعم المدرسية
Salles multifonction	Unité		5	الوحدة	قاعة متعددة الاختصاصات
Dar Talib	Unité		55	الوحدة	دار الطالب
Dépôts	Unité	6		الوحدة	المستودعات
Latrines	Unité		14	الوحدة	مرافق صحية
Locaux administratifs	Unité		14	الوحدة	مكاتب إدارية
Logements	Unité		8	الوحدة	منازل اقتصادية
Maisons de vieillards	Unité		1	الوحدة	دور الشيخوخة
Maisons de jeunes	Unité		30	الوحدة	دور الشباب
Foyers féminins	Unité		36		أندية نسوية
Murs	ML		23 432	متر طول	الأسوار
Réseaux d'égouts	ML		720	متر طول	قنوات الواد الحار
Dispensaires	Unité		4		مستوصفات
Abattoires	Unité		1		مجازر
Terrains de sport	Unité		5		ملاعب رياضية

عدد العمال المشغلين حسب الجهات وحسب نوعية الأوراش  
EFFECTIF DE LA MAIN D'ŒUVRE EMPLOYÉE PAR RÉGION ET PAR CATÉGORIE  
DE CHANTIER

سنة 2005 Année

Regions	المجموع Total	البرامج الخاصة بدعم الشغل بالأقاليم الجنوبية Programme spécial de dynamisation de l'emploi dans les provinces Sud	الاستثمار الفلاحي Mise en valeur agricole	التجهيزات الأساسية Infrastructure	تجهيز العالم الحضري Equipment zone urbaine	البناءات Constructions	الجماعات Collectivités	جماعات وتجهيز لعالم الحضري الصحراء Collectivités et équipement zone urbaine Sahara	الجهات
Rabat-Salé-Zemmour-Zaïer	5 990		25	91	3 522	132	2 220		الرباط- سلا- زمور- زعير
Grand Casablanca	3 363			2	2 220	122	1 019		الدار البيضاء الكبرى
Souss-Massa-Draâ	2 535		58	229	1 488	494	266		سوس- ماسة- درعة
Taza-Al Hoceima-Taounate	917		23	141	452	98	203		تازة - الحسيمة- تاونات
Tadla-Azilal	636		26	33	219	170	188		تادلة أزيلال
Fès-Boulmane	2 488		81	83	1 650	110	564		فاس- بولمان
Guelmim - Es-Semara	8 645	4 301	509	190	873	474	152	2 146	كلميم- السمارة
Gharb-Charda-Bni Hsen	531			37	126	101	267		الغرب - الشارقة- بني حسن
Laâyoune-Boujdour-Sakia El Hamra	11 979	4 705				1 024		6250	العيون - بوجدور- الساقية الحمراء
Marrakech-Tensift-Al Haouz	2 787		248	76	1 708	332	423		مراكش - تانسيفت - الصويز
Meknès-Tâfïlalet	2 800		189	112	1 784	195	520		مكناس - تيفيلالت
Oued-Ed Dahab-Lagouira	4 745	2 022				24		2699	وادي الذهب - الكويرة
Oriental	2 510		127	453	1 320	304	306		الجهة الشرقية
Doukala-Abda	542		23	14	166	178	161		دكالة- عبدة
Chaouia-Ourdigha	1 813		175	5	1 036	177	420		الشاوية- ورديغية
Tanger-Tétouan	2 970		28	7	2 100	217	618		طنجة- تطوان
<b>TOTAL</b>	<b>55 251</b>	<b>11 028</b>	<b>1 512</b>	<b>1 473</b>	<b>18 664</b>	<b>4 152</b>	<b>7 327</b>	<b>11 095</b>	

عدد أيام العمل حسب الجهات وحسب نوعية الأوراش  
 NOMBRE DE JOURNÉES DE TRAVAIL PAR RÉGION ET PAR CATÉGORIE  
 DE CHANTIER

سنة 2005

Regions	المجموع Total	البرنامج الخاص بدعم Programme spécial de dynamisation de l'emploi dans les provinces Sud	الاستثمار الفلاحي Mise en valeur agricole	التجهيزات الأساسية Infrastructure	تجهيز العالم الحضري Equipement zone urbaine	البناءات Constructions	الجماعات Collectivités	جماعات وتجهيز العالم الحضري الصحراء Collectivités et équipement zone urbaine Sahara	الجهات
Rabat-Salé-Zemmour-Zaïer	1 623 807		4 944	18 235	956 962	26 302	617 364		الرباط- سلا- زمور- زعير
Grand Casablanca	841 208			360	561 212	24 336	255 300		الدار البيضاء الكبرى
Souss-Massa-Draâ	641 730		11 697	45 787	415 825	98 893	69 528		سوس- ماسة- درعة
Taza-Al Hoceïma-Taounate	212 849		4 563	28 160	110 168	19 510	50 448		تازة - الحسيمة- تاونات
Tadla-Azilal	149 166		5 112	6 598	57 456	34 016	45 984		تادلة أزبال
Fès-Boulmane	655 704		16 104	16 632	448 872	21 936	152 160		فاس- بولمان
Guelmim - Es-Semara	2 331 802	1 259 232	101 772	37 983	207 278	141 252	41 664	542 621	كلميم- السمارة
Gharb-Charda-Bni Hsen	133 778			7 320	33 000	20 282	73 176		الغرب- الشارقة- بني حسن
Laâyoune-Boujdour-Sakia El Hamra	3 902 520	1 546 261			368 759			1 987 500	العيون - بوجدور- الساقية الحمراء
Marrakech-Tensift-Al Haouz	706 241		49 520	15 122	465 681	66 442	109 476		مراكش - تانسيفت - الحوز
Meknès-Taïfalel	730 506		37 710	22 359	492 447	38 982	139 008		مكناس- تيفالالت
Oued-Ed Dahab-Lagouira	1 280 212	571 540			6 960			701 712	وادي الذهب - الكوبرة
Oriental	553 074		25 461	90 531	293 629	60 821	82 632		الجهة الشرقية
Doukala-Abda	129 286		4 608	2 784	45 502	35 616	40 776		دكالة- عبدة
Chaouia-Ourdigha	441 440		35 008	900	257 445	35 335	112 752		الشاوية- ورديغة
Tanger-Tétouan	737 619		5 643	1 438	520 963	43 303	166 272		طنجة- تطوان
<b>TOTAL</b>	<b>15 070 942</b>	<b>3 377 033</b>	<b>302 142</b>	<b>294 209</b>	<b>4 866 440</b>	<b>1 042 745</b>	<b>1 956 540</b>	<b>3 231 833</b>	<b>المجموع</b>

الاعتمادات المصروفة حسب الجهات وحسب نوعية الأوراش  
CRÉDITS RÉALISÉS PAR RÉGION ET PAR CATÉGORIE DE CHANTIER

بالدرهم | En Dirhams حتى 31/12/2005

Regions	المجموع Total	البرنامج الخاص بتدعيم الشغل بالأقاليم الجنوبية Programme spécial de dynamisation de l'emploi dans les provinces Sud	الاستثمار الفلاحي Mise en valeur agricole	البنية التحتية Infrastructure	تجهيز العالم الحضري Equipement zone urbaine	البناءات Constructions	الجماعات Collectivités	جماعات وتجهيز العالم الحضري الصحراء Collectivités et équipement zone urbaine Sahara	الجهات
Rabat-Salé-Zemmour-Zaïer	84 425 957,01		536 777,52	1 256 937,80	48 693 194,91	5 041 427,26	28 897 619,52		الرباط - سلا - زمور - زعيمور
Grand Casablanca	49 131 383,80			43 152,00	32 047 438,68	5 299 157,92	11 741 635,20		الدار البيضاء الكبرى
Sous-Massa-Draâ	50 312 872,30		2 576 447,76	4 144 493,16	21 097 270,64	19 316 504,90	3 178 155,84		مسوس - ماسسا - درعة
Taza-Al Hoceïma-Taounate	17 038 099,35		487 505,84	3 586 202,30	5 049 195,84	5 586 269,93	2 328 925,44		تازة - الحسيمة - تاونات
Tadla-Azilal	11 629 926,18		544 084,96	444 785,84	2 704 106,88	5 839 557,78	2 097 390,72		تادلا أزبال
Fès-Boulmane	38 786 341,14		1 883 272,04	1 288 730,16	23 242 741,36	5 291 506,38	7 080 091,20		فاس - بولمان
Guelmim - Es-Semara	117 266 805,92	57 301 152,32	8 190 685,04	2 229 015,64	9 449 025,84	13 482 941,28	1 935 582,72		كلميم - السمارة - بني حسن
Gharb-Chrarda-Bni Hsen	9 772 995,34		663 672,40		1 502 971,20	4 212 009,66	3 394 342,08		الغرب - الشارقة - بني حسن
Laïyoune-Boujdour-Sakia El Hamra	191 346 565,36	76 673 383,20				22 455 906,16			العيون - بوجدور - الساقية الحمراء
Marrakech-Tensift-Al Haouz	49 759 329,82		4 578 251,36	1 922 720,76	23 419 430,46	14 784 121,16	5 054 806,08		مراكش - تانسيفت - الحوز
Meknes-Tafilalet	43 931 256,08		2 809 844,00	1 845 876,92	25 404 585,96	7 445 839,76	6 405 109,44		مكناس - تافيلالت
Oued-Ed Dahab-Lagouira	59 970 450,04	26 006 555,52				2 022 327,00	31 941 567,52		وادي الذهب - لكوريرة
Oriental	35 276 087,96		2 688 135,37	5 122 138,68	13 686 759,32	9 958 330,43	3 820 724,16		الجهة الشرقية
Doukala-Abda	13 707 041,39		684 891,24	684 846,32	2 254 947,27	8 227 864,12	1 854 492,44		دكالة - عمدة
Chaouia-Ourdigha	28 491 538,02		3 221 827,44	133 952,00	13 053 141,00	6 843 647,02	5 238 970,56		الشاوية - وردغية
Tanger-Tétouan	63 198 533,62		20 742 062,84	273 478,04	27 699 396,66	6 843 210,48	7 640 385,60		طنجة - تطوان
<b>TOTAL</b>	<b>864 045 183,33</b>	<b>159 981 091,04</b>	<b>48 943 785,41</b>	<b>23 640 002,02</b>	<b>249 304 206,02</b>	<b>142 670 621,24</b>	<b>90 668 231,00</b>	<b>148 837 246,60</b>	

الاعتمادات المصروفة حسب نوع البرامج وحسب نوعية الأوراش  
CRÉDITS RÉALISÉS PAR TYPE DE PROGRAMMES ET PAR CATÉGORIE DE CHANTIER

بالدرهم حتى 31/12/2005

Types de programmes	المجموع Total	الاستثمار الفلاحي Mise en valeur agricole	التجهيزات الأساسية Infrastructures	تجهيز العالم الحضري Equipment zone urbaine	البناءات Constructions	الجماعات Collectivités	العالم الحضري والتجهيز Collectivités et équipement zone urbaine Sahara	نوعية البرامج
Collectivités	90 668 231,00					90 668 231,00		الجماعات
Equipement	0,00							التجهيز
Programme normal	184 259 586,55	48 943 785,41	23 640 002,02		111 675 799,12			البرامج العادية
Zone urbaine	249 304 206,02			249 304 206,02				التجهيز الحضري
Provinces sahariennes	179 832 068,72				30 994 822,12		148 837 246,60	الأقاليم الصحراوية
<b>SOUS TOTAL</b>	<b>704 064 092,29</b>	<b>48 943 785,41</b>	<b>23 640 002,02</b>	<b>249 304 206,02</b>	<b>142 670 621,24</b>	<b>90 668 231,00</b>	<b>148 837 246,60</b>	<b>المجموع</b>
Programme de dynamisation de l'emploi dans les prov. du Sud	159 981 091							البرامج الخاصة لتدعيم الشغل بالأقاليم الجنوبية
<b>TOTAL GÉNÉRAL</b>	<b>864 045 183,33</b>	<b>48 943 785,41</b>	<b>23 640 002,02</b>	<b>249 304 206,02</b>	<b>142 670 621,24</b>	<b>90 668 231,00</b>	<b>148 837 246,60</b>	<b>المجموع العام</b>

عدد أيام العمل حسب نوع البرامج وحسب نوعية الأوراش  
 NOMBRE DE JOURNÉES DE TRAVAIL CRÉÉES PAR TYPE DE PROGRAMME  
 ET PAR CATÉGORIE DE CHANTIER

بالدرهم | حتى 31/12/2005

Types de programmes	المجموع Total	الاستثمار الفلاحي Mise en valeur agricole	التجهيزات الأساسية Infrastructures	تجهيز العالم الحضري Equipment zone urbaine	البناءات Constructions	الجماعات Collectivités	الجماعات وتجهيز العالم الحضري الصحراء Collectivités et équipement zone urbaine Sahara	نوعية البرامج
Collectivités	1 956 540					1 956 540		الجماعات التجهيز
Equipement	0							البرامج العادي التجهيز الحضري
Programme normal	1 158 977	302 142	294 209		562 626			
Zone urbaine	4 866 440			4 866 440				
Provinces sahariennes	3 711 952				480 119		3 231 833	الأقاليم الصحراوية
<b>SOUS TOTAL</b>	<b>11 693 909</b>	<b>302 142</b>	<b>294 209</b>	<b>4 866 440</b>	<b>1 042 745</b>	<b>1 956 540</b>	<b>3 231 833</b>	<b>المجموع</b>
Programme de dynamisation de l'emploi dans les prov. du Sud	3 377 033							البرامج الخاص لتدعيم الشغل بالأقاليم الجنوبية
<b>TOTAL GÉNÉRAL</b>	<b>15 070 942</b>	<b>302 142</b>	<b>294 209</b>	<b>4 866 440</b>	<b>1 042 745</b>	<b>1 956 540</b>	<b>3 231 833</b>	<b>المجموع العام</b>

عدد العمال المشغلين حسب نوع البرامج وحسب نوعية الأوراش  
EFFECTIF DE LA MAIN D'ŒUVRE EMPLOYÉE PAR TYPE DE PROGRAMME  
ET PAR CATÉGORIE DE CHANTIER

بالدرهم | حتى 31/12/2005

Types de programmes	المجموع Total	الاستثمار الفلاحي Mise en valeur agricole	التجهيزات الأساسية Infrastructures	تجهيز العام الحضري Equipement zone urbaine	البيات Constructions	الجماعات Collectivités	الجماعات وتجهيز العالم الحضري الصحراء Collectivités et équipement zone urbaine Sahara	نوعية البرامج
Collectivités	7 327					7 327		الجماعات
Equipement	0							التجهيز
Programme normal	5 799	1 512	1 473		2 814			البرامج العادية
Zone urbaine	18 664			18 664				التجهيز الحضري
Provinces sahariennes	12 433				1 338		11 095	الأقاليم الصحراوية
<b>SOUSTOTAL</b>	<b>44 223</b>	<b>1 512</b>	<b>1 473</b>	<b>18 664</b>	<b>4 152</b>	<b>7 327</b>	<b>11 095</b>	<b>المجموع</b>
Programme de dynamisation de l'emploi dans les prov. du Sud	11 028							البرامج الخاصة لتدعيم الشغل بالأقاليم الجنوبية
<b>TOTAL GÉNÉRAL</b>	<b>55 251</b>	<b>1 512</b>	<b>1 473</b>	<b>18 664</b>	<b>4 152</b>	<b>7 327</b>	<b>11 095</b>	<b>المجموع العام</b>

الاعتمادات المصروفة حسب الجهات وحسب نوع البرامج  
CRÉDITS RÉALISÉS PAR RÉGION ET PAR TYPE DE PROGRAMME

بالدرهم En Dirhams حتى 31/12/2005 Au

Regions	المجموع Total	البرنامج الخاص لتدعيم الشغل بالأقاليم الجنوبية Programme spécial de dynamisation de l'emploi dans les provinces Sud	أقاليم الصحراوية Provinces Sahariennes	تجهيز العالم الحضري Equipement zone urbaine	التجهيز Equipement programme normal	الجماعات Collectivités	الجهات
Rabat-Salé-Zemmour-Zaïer	84 425 957,01			48 693 194,91	6 835 142,58	28 897 619,52	الرباط - سلا - زمور - زعير
Grand Casablanca	49 131 383,80			32 047 438,68	5 342 309,92	11 741 635,20	الدار البيضاء الكبرى
Sous-Massa-Draâ	50 312 872,30			21 097 270,64	26 037 445,82	3 178 155,84	سوس - ماسة - درعة
Taza-Al Hoceïma-Taounate	17 038 099,35			5 049 195,84	9 659 978,07	2 328 925,44	تازة - الحسيمة - تاوانات
Tadla-Azilal	11 629 926,18			2 704 106,88	6 828 428,58	2 097 390,72	تادلة ازيلال
Fès-Boulmane	38 786 341,14			23 242 741,36	8 463 508,58	7 080 091,20	فاس - بولمان
Guelminim - Es-Semara	117 266 805,92	57 301 152,32	31 194 992,04	9 449 025,84	17 386 053,00	1 935 582,72	كلميم - السمارة
Gharb-Chirarda-Bni Hsen	9 772 995,34			1 502 971,20	4 875 682,06	3 394 342,08	الغرب - الشارقة - بني حسن
Laâyoune-Boujdour-Sakia El Hamra	191 346 565,36	76 673 383,20	114 673 182,16				العيون - بوجدور - الساقية الحمراء
Marrakech-Tensift-Al Haouz	49 759 329,82			23 419 430,46	21 285 093,28	5 054 806,08	مراكش - تانسيفت - الحوز
Meknès-Tafilalet	43 931 256,08			25 404 585,96	12 121 560,68	6 405 109,44	مكناس - تفيلالت
Oued-Ed Dahab-Lagouira	59 970 450,04	26 006 555,52	33 963 894,52				وادي الذهب - لكوروة
Oriental	35 276 087,96			13 686 759,32	17 768 604,48	3 820 724,16	الجهة الشرقية
Doukala-Abda	13 707 041,39			2 254 947,27	9 597 601,68	1 854 492,44	دكالة - عبدة
Chaouia-Ouedigha	28 491 538,02			13 053 141,00	10 199 426,46	5 238 970,56	الشاوية - وريغية
Tanger-Tétouan	63 198 533,62			27 699 396,66	27 858 751,36	7 640 385,60	طنجة - تطوان
<b>TOTAL</b>	<b>864 045 183,33</b>	<b>159 981 091,04</b>	<b>179 832 068,72</b>	<b>249 304 206,02</b>	<b>184 259 586,55</b>	<b>90 668 231,00</b>	<b>المجموع</b>



عدد العمال المشغلين حسب الجهات وحسب نوع البرامج  
EFFECTIF DE LA MAIN D'ŒUVRE EMPLOYÉE PAR RÉGION  
ET PAR TYPE DE PROGRAMME

Au 31/12/2005 حتى 31/12/2005 بالدرهم

Régions	المجموع Total	البرنامج الخاص لتدعيم الشغل بالأقاليم الجنوبية Programme spécial de dynamisation de l'emploi dans les provinces Sud	أقاليم الصحراوية Provinces Sahariennes	تجهيز العالم الحضري Equipment zone urbaine	التجهيز Equipment programme normal	الجماعات Collectivités	الجهات
Rabat-Salé-Zemmour-Zaïer	5 990			3 522	248	2 220	الرباط - سلا - زمور - زعير
Grand Casablanca	3 363			2 220	124	1 019	الدار البيضاء الكبرى
Souss-Massa-Draâ	2 535			1 488	781	266	سوس - ماسة - درعة
Taza-Al Hoceïma-Taounate	917			452	262	203	تازة - الحسيمة - تاونات
Tadla-Azilal	636			219	229	188	تادلة ازيلال
Fès-Boulmane	2 488			1 650	274	564	فاس - بولمان
Guelmim - Es-Semara	8 645	4 301	2 436	873	883	152	كلميم - السمارة
Gharb-Chrarda-Bni Hsen	531			126	138	267	الغرب - الشاردة - بني حسن
Laâyoune-Boujdour-Sakia El Hamra	11 979	4 705	7 274				العيون - بوجدور - الساقية الحمراء
Marrakech-Tensif-Al Haouz	2 787			1 708	656	423	مراكش - تانسيفت - الحوز
Meknès-Tâfïalet	2 800			1 784	496	520	مكناس - تافيلالت
Oued-Ed Dahab-Lagouira	4 745	2 022	2 723				وادي الذهب - لكويرة
Oriental	2 510			1 320	884	306	الجهة الشرقية
Doukala-Abda	542			166	215	161	دكالة - عبدة
Chaouia-Ourdigha	1 813			1 036	357	420	الشاوية - ورديفة
Tanger-Tétouan	2 970			2 100	252	618	طنجة - تطوان
<b>TOTAL</b>	<b>55 251</b>	<b>11 028</b>	<b>12 433</b>	<b>18 664</b>	<b>5 799</b>	<b>7 327</b>	<b>المجموع</b>

عدد أيام العمل حسب الجهات وحسب نوع البرامج  
NOMBRE DE JOURNÉES DE TRAVAIL CRÉÉES PAR RÉGION  
ET PAR TYPE DE PROGRAMME

Au 31/12/2005 حتى 31/12/2005 بالدرهم

Régions	المجموع Total	البرنامج الخاص لتدعيم الشغل بالأقاليم الجنوبية Programme spécial de dynamisation de l'emploi dans les provinces Sud	أقاليم الصحراوية Provinces Sahariennes	تجهيز العالم الحضري Equipment zone urbaine	التجهيز Equipment programme normal	الجماعات Collectivités	الجهات
Rabat-Salé-Zemmour-Zaïer	1 623 807			956 962	49 481	617 364	الرباط - سلا - زمور - زعير
Grand Casablanca	841 208			561 212	24 696	255 300	الدار البيضاء الكبرى
Souss-Massa-Draâ	641 730			415 825	156 377	69 528	مسوس - ماسة - درعة
Taza-Al Hoceïma-Taounate	212 849			110 168	52 233	50 448	تازة - الحسيمة - تاونات
Tada-Azilal	149 166			57 456	45 726	45 984	تادلة ازيلال
Fès-Boulmane	655 704			448 872	54 672	152 160	فاس - بولمان
Guelmim - Es-Semara	2 331 802	1 259 232	647 021	207 278	176 607	41 664	كلميم - السمارة
Gharb-Chrarda-Bni Hsen	133 778			33 000	27 602	73 176	الغرب - الشارقة - بني حسن
Laâyoune-Boujdour-Sakia El Hamra	3 902 520	1 546 261	2 356 259				العيون - بوجدور - الساقية الحمراء
Marrakech-Tensift-Al Haouz	706 241			465 681	131 084	109 476	مراكش - تانسيفت - الحوز
Meknès-Tafilalet	730 506			492 447	99 051	139 008	مكناس - تفيالالت
Oued-Ed Dahab-Lagouira	1 280 212	571 540	708 672				وادي الذهب - لكويرة
Oriental	553 074			293 629	176 813	82 632	الجهة الشرقية
Doukala-Abda	129 286			45 502	43 008	40 776	دكالة - عبدة
Chaouia-Ourdigha	441 440			257 445	71 243	112 752	الشاوية - ورديغة
Tanger-Tétouan	737 619			520 963	50 384	166 272	طنجة - تطوان
<b>TOTAL</b>	<b>15 070 942</b>	<b>3 377 033</b>	<b>3 711 952</b>	<b>4 866 440</b>		<b>1 956 540</b>	



الوكالات والمصالح ذات الامتياز  
Régies et services concédés

## LISTE DES TABLEAUX

## لائحة الجداول

### Distribution

### التوزيع

- |     |  |     |   |
|-----|--|-----|---|
| 1-  | Nombre d'abonnés aux régies de distribution et sociétés délégataires             | 1-  | عدد المنخرطين بوكالات توزيع الماء والكهرباء والشركات المنتدبة |
| 2-  | Chiffre d'affaires des régies de distribution et des sociétés délégataires       | 2-  | رقم مبيعات وكالات التوزيع والشركات المنتدبة                   |
| 3-  | Investissements des régies de distribution et des sociétés délégataires          | 3-  | إستثمارات وكالات التوزيع والشركات المنتدبة                    |
| 4-  | Investissements des régies de distribution par type d'investissement             | 4-  | إستثمارات وكالات التوزيع حسب نوع الإستثمارات                  |
| 5-  | Structure des investissements des régies de distribution                         | 5-  | بنية إستثمارات وكالات التوزيع                                 |
| 6-  | Données économiques et techniques des régies de distribution                     | 6-  | المعطيات الإقتصادية والتقنية لوكالات التوزيع                  |
| 7-  | Répartition du personnel des régies de distribution et des sociétés délégataires | 7-  | توزيع الموارد البشرية بوكالات التوزيع والشركات المنتدبة       |
| 8-  | Effectif du personnel des sociétés délégataire                                   | 8-  | عدد الموارد البشرية للشركات المنتدبة                          |
| 9-  | Tarifs de distribution de l'énergie électrique appliqués par les régies          | 9-  | التعرفة المعمول بها من طرف الوكالات لتوزيع الكهرباء           |
| 10- | Tarifs d'eau potable appliqués par les régies de distribution                    | 10- | التعرفة المعمول بها من طرف الوكالات لتوزيع الماء الصالح للشرب |
| 11- | Redevance d'assainissement appliquée par les régies de distribution              | 11- | إتاوة التطهير المستعملة من طرف وكالات التوزيع                 |
| 12- | Indicateurs de la Régie Autonome des Frigorifiques de Casablanca                 | 12- | مؤشرات الوكالة المستقلة للتبريد بالدار البيضاء                |

## Transport

## النقل

- |   |   |
|---|---|
| 13- Indicateurs généraux des régies autonomes de transport                                      | 13- المؤشرات العامة للوكالات المستقلة للنقل   |
| 14- Caractéristiques de desserte des régies autonomes de transport                              | 14- خاصيات خدمات الوكالات المستقلة للنقل  |
| 15- Effectif du personnel des régies autonomes de transport                                     | 15- عدد الموارد البشرية للوكالات المستقلة للنقل   |
| 16- Tarifs appliqués par les régies autonomes de transport                                      | 16- التعرفة المعمول بها من طرف الوكالات المستقلة للنقل  |
| 17- Concessionnaires de transport urbain  | 17- الشّركات ذات الإمتياز للنقل الحضري  |
| 18- Tarifs appliqués par les concessionnaires de transport urbain et permissionnaires de voirie | 18- التعرفة المعمول بها من طرف الشّركات ذات الإمتياز للنقل الحضري و الشّركات المرخص لها باستغلال الملك العمومي الطرقي |





التوزيع  
Distribution

عدد المنخرطين بوكالات التوزيع والشركات المنتدبة

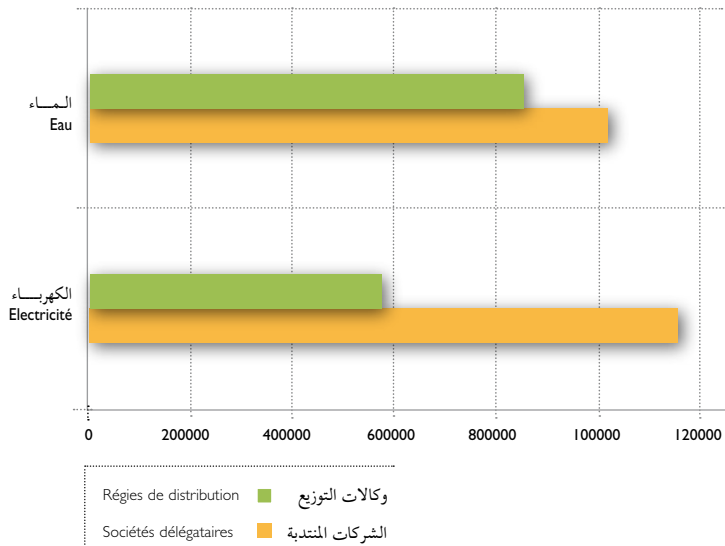
NOMBRE D'ABONNÉS AUX RÉGIES DE DISTRIBUTION ET SOCIÉTÉS DÉLÉGATAIRES

2005/12/31

Opérateurs	المجموع Total	الماء Eau	الكهرباء Electricité	الفاعلين
Lydec	1 454 102	741 689	712 413	ليديك
Redal	726 242	403 748	322 494	ريدال
Amendis Tanger	296 993	164 155	132 838	أمينديس طنجة
Amendis Tétouan	234 387	131 995	102 392	أمينديس تطوان
RADEEF	400 402	186 228	214 174	وت.م.ك. فاس
RADEEMA	323 941	168 113	155 828	وت.م.ك. مراكش
RADEEM	222 881	119 852	103 029	وت.م.ك. مكناس
RAK	142 957	74 610	68 347	وت.م.ك. القنيطرة
RADEEJ	116 562	54 024	62 538	وت.م.ك. الجديدة
RADEES	107 785	56 873	50 912	وت.م.ك. أسفي
RADEEL	96 056	56 163	39 893	وت.م.ك. العرائش
RAMSA	125 046		125 046	وت.م.ك. أكادير
RADEEO	92 102		92 102	وت.م.ك. وجدة
RADEET	67 317		67 317	وت.م.ك. بني ملال
RADEEC	36 110		36 110	وت.م.ك. سطات
RADEEN	23 825		23 825	وت.م.ك. الناظور
RADEETA	23 367		23 367	وت.م.ك. تازة
<b>TOTAL</b>	<b>4 490 075</b>	<b>2 157 450</b>	<b>2 332 625</b>	<b>المجموع</b>

عدد المنخرطين بوكالات التوزيع والشركات المنتدبة

NOMBRE D'ABONNÉS AUX RÉGIES DE DISTRIBUTION ET SOCIÉTÉS DÉLÉGATAIRES





## رقم مبيعات وكالات التوزيع والشركات المنتدبة

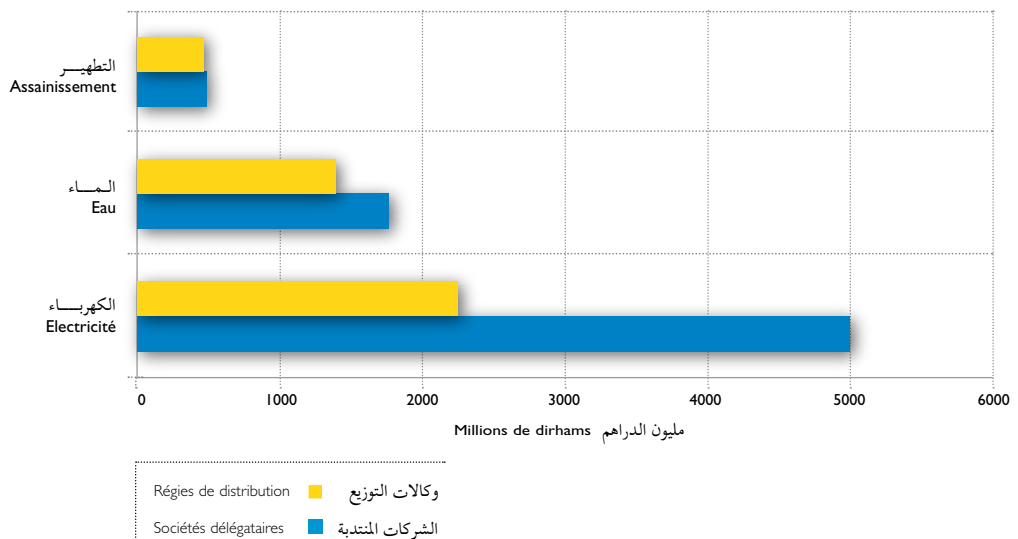
## CHIFFRE D'AFFAIRES DES RÉGIES DE DISTRIBUTION ET DES SOCIÉTÉS DÉLÉGATAIRES

Année 2005 سنة 2005 | Millions Dirhams مليون درهم

Opérateurs	المجموع Total	التطهير Assainissement	الكهرباء Electricité	الماء Eau	الفاعلين
Lydec	4 071,0	272,0	2 885,0	914,0	ليديك
Redal	1 842,5	132,3	1 209,9	500,3	ريدال
Amendis Tanger	865,0	51,0	599,0	215,0	أمينديس طنجة
Amendis Tétouan	465,8	27,9	302,9	135,1	أمينديس تطوان
RADEEF	899,1	75,5	570,5	253,1	وت.م.ك. فاس
RADEEMA	935,5	102,2	599,9	233,4	وت.م.ك. مراكش
RADEEM	427,1	40,5	310,4	76,2	وت.م.ك. مكناس
RAK	410,4	34,8	277,2	98,4	وت.م.ك. القنيطرة
RADEEJ	335,3	14,0	206,5	114,8	وت.م.ك. الجديدة
RADEES	216,3	11,3	142,4	62,7	وت.م.ك. أسفي
RADEEL	197,6	5,9	142,1	49,7	وت.م.ك. العرائش
RAMSA	326,0	109,3		216,8	وت.م.ك. أكادير
RADEEO	137,1	16,4		120,7	وت.م.ك. وجدة
RADEET	72,1	7,6		64,5	وت.م.ك. بني ملال
RADEEC	90,9	40,7		50,2	وت.م.ك. سطات
RADEEN	29,1	7,0		22,1	وت.م.ك. الناظور
RADEETA	31,0			31,0	وت.م.ك. تازة

## رقم مبيعات وكالات التوزيع والشركات المنتدبة

## CHIFFRE D'AFFAIRES DES RÉGIES DE DISTRIBUTION ET DES SOCIÉTÉS DÉLÉGATAIRES



إستثمارات وكالات التّوزيع والشركات المنتدبة

INVESTISSEMENTS DES RÉGIES DE DISTRIBUTION ET DES SOCIÉTÉS DÉLÉGATAIRES

Année 2005 | سنة 2005 | Millions Dirhams | مليون درهم

Opérateurs	المجموع Total	التطهير Assainissement	الكهرباء Electricité	الماء Eau	الفاعلين
Lydec	685,7	194,8	297,0	193,8	ليديك
Redal	612,7	296,9	206,5	109,3	ريدال
Amendis Tanger	95,7	29,3	41,0	25,4	أمينديس طنجة
Amendis Tétouan	291,2	199,0	46,9	45,4	أمينديس تطوان
RADEEF	145,0	82,1	28,5	34,5	وت.م.ك. فاس
RADEEMA	128,2	51,5	54,7	22,0	وت.م.ك. مراكش
RADEEM	90,6	52,4	24,5	13,7	وت.م.ك. مكناس
RAK	49,9	20,5	15,6	13,8	وت.م.ك. القنيطرة
RADEEJ	38,8	5,5	13,2	20,2	وت.م.ك. الجديدة
RADEES	31,5	6,5	12,7	12,3	وت.م.ك. أسفي
RADEEL	22,6	2,2	11,0	9,4	وت.م.ك. العرائش
RAMSA	242,1	195,8		46,3	وت.م.ك. أكادير
RADEEO	61,5	12,6		48,9	وت.م.ك. وجدة
RADEET	11,8	2,5		9,3	وت.م.ك. بني ملال
RADEEC	73,0	57,0		16,0	وت.م.ك. سطات
RADEEN	16,1	10,1		6,0	وت.م.ك. الناظور
RADEETA	6,8			6,8	وت.م.ك. تازة
<b>TOTAL</b>	<b>2 603,2</b>	<b>1 218,4</b>	<b>751,6</b>	<b>633,2</b>	<b>المجموع</b>

تطور إستثمارات وكالات التوزيع حسب نوع الاستثمارات  
INVESTISSEMENTS DES RÉGIES DE DISTRIBUTION  
PAR TYPE D'INVESTISSEMENT

Millions Dirhams مليون الدرهم

Types d'investissement	2005	نوع الاستثمارات
<b>Infrastructure</b>		<b>البنية التحتية</b>
Eau	90,0	الماء
Electricité	27,4	الكهرباء
Assainissement	298,8	التطهير
<b>TOTAL</b>	<b>416,3</b>	<b>المجموع</b>
<b>Distribution</b>		<b>التوزيع</b>
Eau	82,0	الماء
Electricité	72,2	الكهرباء
Assainissement	140,7	التطهير
<b>TOTAL</b>	<b>294,9</b>	<b>المجموع</b>
<b>Exploitation</b>		<b>الإستغلال</b>
Eau	18,5	الماء
Electricité	17,9	الكهرباء
Assainissement	11,2	التطهير
<b>TOTAL</b>	<b>47,5</b>	<b>المجموع</b>
<b>Travaux remboursables</b>		<b>الأشغال بالمساهمة</b>
Eau	68,8	الماء
Electricité	42,7	الكهرباء
Assainissement	47,9	التطهير
<b>TOTAL</b>	<b>159,3</b>	<b>المجموع</b>
<b>Total général</b>		<b>المجموع العام</b>
Eau	259,3	الماء
Electricité	160,2	الكهرباء
Assainissement	498,5	التطهير
<b>TOTAL</b>	<b>918,0</b>	<b>المجموع</b>

## بنية إستثمارات وكالات التوزيع STRUCTURE DES INVESTISSEMENTS DES RÉGIES DE DISTRIBUTION

سنة 2005 | Millions Dirhams مليون درهم

Opérateurs	المجموع Total	الأشغال بالمساهمة Travaux remboursables	الإستغلال Exploitation	التوزيع Distribution	البنية التحتية Infrastructure	الفاعلين
RADEEF	145,0	17,1	10,7	73,8	43,3	وت.م.ك. فاس
RADEEMA	128,2	34,6	4,5	48,0	41,1	وت.م.ك. مراكش
RADEEM	90,6	13,2	4,8	29,6	43,0	وت.م.ك. مكناس
RAK	49,9	9,1	4,3	23,2	13,2	وت.م.ك. القنيطرة
RADEEJ	38,8	7,6	2,4	14,6	14,3	وت.م.ك. الجديدة
RADEES	31,5	13,0	5,0	9,9	3,6	وت.م.ك. أسفي
RADEEL	22,6	1,5	4,9	11,2	5,0	وت.م.ك. العرائش
RAMSA	242,1	24,6	5,9	48,5	163,0	وت.م.ك. أكادير
RADEEO	61,5	16,7	1,4	15,7	27,7	وت.م.ك. وجدة
RADEET	11,8	3,7	0,4	5,2	2,6	وت.م.ك. بني ملال
RADEEC	73,0	8,0	1,4	9,9	53,7	وت.م.ك. سطات
RADEEN	16,1	9,2	0,8	2,3	3,8	وت.م.ك. الناظور
RADEETA	6,7	0,9	0,9	3,1	1,8	وت.م.ك. تازة
<b>TOTAL</b>	<b>917,9</b>	<b>159,3</b>	<b>47,5</b>	<b>294,9</b>	<b>416,2</b>	<b>المجموع</b>

## المعطيات الاقتصادية والتقنية لوكالات التوزيع DONNÉES ÉCONOMIQUES ET TECHNIQUES DES RÉGIES DE DISTRIBUTION

Eléments économiques et techniques	Unité	2005	الوحدة	المقومات الاقتصادية والتقنية
<b>Eau</b>				<b>الماء</b>
Volume distribué	10 <sup>6</sup> m <sup>3</sup>	210,30	10 <sup>6</sup> متر <sup>3</sup>	الحجم الموزع
Volume acheté	10 <sup>6</sup> m <sup>3</sup>	236,00	10 <sup>6</sup> متر <sup>3</sup>	الحجم المشتري
Volume produit	10 <sup>6</sup> m <sup>3</sup>	89,00	10 <sup>6</sup> متر <sup>3</sup>	الحجم المنتوج
Nombre de réservoirs	unité	144	الوحدة	عدد الخزانات
Capacité de stockage	m <sup>3</sup>	606 130	متر <sup>3</sup>	سعة التخزين
Longueur du réseau	Km	11 633	كلم	طول الشبكة
<b>Electricité</b>				<b>الكهرباء</b>
Volume acheté	106 kwh	2 490,50	10 <sup>6</sup> ك.و.س	الحجم المشتري
Volume distribué	106 kwh	2 317,30	10 <sup>6</sup> ك.و.س	الحجم الموزع
Nombre de postes	unité	14 (Régies) 5 (ONE)	الوحدة	عدد الاجهزة
Longueur du réseau	Km	10 304,00	كلم	طول الشبكة

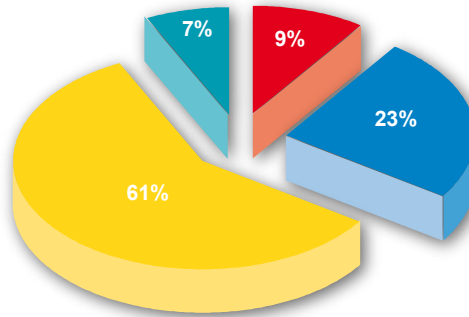
توزيع الموظفين بوكالات التوزيع والشركات المتدنية  
RÉPARTITION DU PERSONNEL DES RÉGIES DE DISTRIBUTION ET DES SOCIÉTÉS DÉLÉGATAIRES

Opérateurs	المجموع Total	امور مؤقتين متعاقدين Agents temporaires expatriés & contractuels	المجموع Total	امور التنفيذ Agents d'exécution	امور المخصصين Agents de maîtrise	الاطر Cadres	الفاعلين	الموظفون النظاميون Personnel statutaire	
								المجموع Total	المجموع Total
Lydec	3 256	175	3 081	2045	764	272	ليديك		
Redal	1 823		1 823	996	592	235	ريدال		
Amendis Tanger	785	11	774	429	215	130	أمينديس طنجة		
Amendis Tétouan	1 322	119	1 203	872	276	55	أمينديس تطوان		
RADDEF	1 216	167	1 049	617	312	120	وت.م.ك. فاس		
RADDEMA	1 018	100	918	591	214	113	وت.م.ك. مراكش		
RADDEEM	617	40	577	353	156	68	وت.م.ك. مكناس		
RAK	541	32	509	305	151	53	وت.م.ك. القنيطرة		
RADDEJ	501	8	493	353	96	44	وت.م.ك. الجديدة		
RADDES	393	9	384	253	96	35	وت.م.ك. أسفي		
RADDEL	303	11	292	213	57	22	وت.م.ك. العرائش		
RAMSA	427		427	254	121	52	وت.م.ك. أكادير		
RADDEO	343	117	226	107	92	27	وت.م.ك. وجدة		
RADDET	208	6	202	132	52	18	وت.م.ك. بني ملال		
RADDEC	157	9	148	96	29	23	وت.م.ك. سطات		
RADDEEN	198	100	98	54	29	15	وت.م.ك. الناظور		
RADDEETA	131	60	71	44	17	10	وت.م.ك. تازة		
<b>TOTAL</b>	<b>13 239</b>	<b>964</b>	<b>12 275</b>	<b>7 714</b>	<b>3 269</b>	<b>1 292</b>	<b>المجموع</b>		

31/12/2005

## بنية الموظفين بوكالات التوزيع والشركات المنتدبة

STRUCTURE DU PERSONNEL DES RÉGIES DE DISTRIBUTION ET DES SOCIÉTÉS DÉLÉGATAIRES



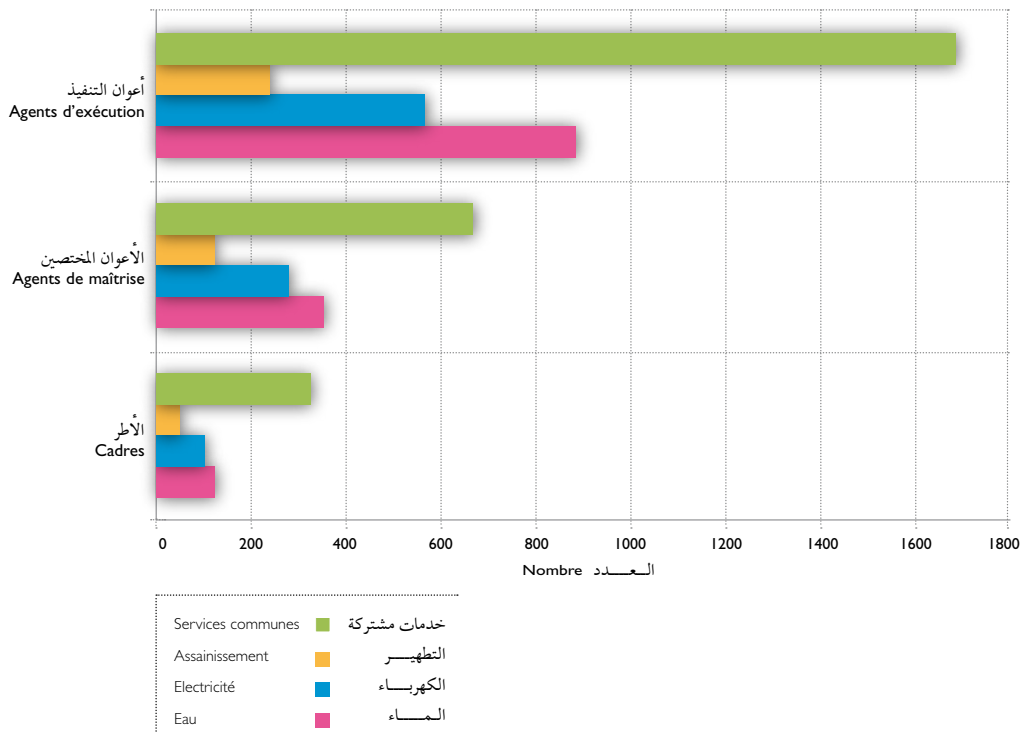
Agents d'exécution	■	أعوان التنفيذ
Agents de maîtrise	■	الأعوان المختصين
Cadres	■	الأطر
Agents temporaires Expatriés & Contractuels	■	أعوان مؤقتين مُبعدين ومتعاقدين

توزيع الموظفين النظاميين بوكالات التوزيع حسب القطاعات  
RÉPARTITION DU PERSONNEL STATUTAIRE DES RÉGIES DE DISTRIBUTION  
PAR SECTEUR

31/12/2005

Secteurs	المجموع Total	أعوان التنفيذ Agents d'exécution	الأعوان المختصين Agents de maîtrise	الأطر Cadres	القطاعات
EAU	1 358	883	352	123	الماء
Electricité	948	566	280	102	الكهرباء
Assainissement	410	239	122	49	التطهير
Services communs	2 678	1 684	668	326	خدمات مشتركة
<b>TOTAL</b>	<b>5 394</b>	<b>3 372</b>	<b>1 422</b>	<b>600</b>	<b>المجموع</b>

توزيع الموظفين النظاميين بوكالات التوزيع حسب القطاعات  
RÉPARTITION DU PERSONNEL STATUTAIRE DES RÉGIES DE DISTRIBUTION PAR SECTEUR



التعرفة المعمول بها من طرف الوكالات لتوزيع الكهرباء  
TARIFS DE DISTRIBUTION DE L'ÉNERGIE ÉLECTRIQUE APPLIQUÉS  
PAR LES RÉGIES

حتى 31/12/2005 Au

Types d'investissement Tranches	الأسعار (الدرهم/ك.وس) Prix TTC (Dh/Kwh)	نوع الاستعمال الشرائح
<b>Moyenne tension</b>		<b>التوتر المتوسط</b>
Prime fixe (DH/kVA/an) :	331,70	علاوة محددة
Heures de pointe	1,1252	ساعات الذروة
Heures pleines	0,7651	الساعات التامة
Heures creuses	0,5136	الساعات الفارغة
<b>Basse tension</b>		<b>التوتر المنخفض</b>
<b>1- Eclairage privé</b>		<b>1- الإنارة الخاصة</b>
<i>Avec minimum</i>		بالحد الأدنى
Cm <= 100 kwh	0,9010	إش = أو أقل من 100 ك.وس
100 < Cm <= 200 kwh	0,9689	إش من 100 الى 200 ك.وس
200 < Cm <= 500 kwh	1,0541	إش من 200 الى 500 ك.وس
Cm > 500 kwh	1,4407	إش فوق 500 ك.وس
<b>2- Usage domestique</b>		<b>2- الإستعمال المنزلي</b>
Cm <= 100 kwh	0,9010	إش = أو أقل من 100 ك.وس
100 < Cm <= 200 kwh	0,9689	إش من 100 الى 200 ك.وس
200 < Cm <= 500 kwh	1,0541	إش من 200 الى 500 ك.وس
Cm > 500 kwh	1,4407	إش فوق 500 ك.وس
<b>3- Eclairage patenté :</b>		<b>3- الإنارة الخاضعة للضريبة</b>
<i>Avec minimum</i>		بالحد الأدنى
Cm <= 150 kwh	1,2594	إش = أو أقل من 150 ك.وس
Cm > 150 kwh	1,3996	إش فوق 150 ك.وس
<b>4- Force motrice</b>		<b>4- القوّة المحرّكة</b>
<i>Avec minimum</i>	1,1342	بالحد الأدنى
Cm <= 100 kwh	1,1910	إش = أو أقل من 100 ك.وس
100 < Cm <= 500 kwh	1,3611	إش من 100 الى 500 ك.وس
Cm > 500 kwh		إش فوق 500 ك.وس
<b>5- Eclairage public</b>	1,0762	<b>5- الإنارة العمومية</b>
<b>6- Eclairage administratif</b>	1,3059	<b>6- إنارة الإدارات</b>

Cm = Consommation mensuelle

إش = الإستهلاك الشهري



التعرفة المعمول بها من طرف الوكالات لتوزيع الماء الصالح للشرب  
TARIFS D'EAU POTABLE APPLIQUÉS PAR LES RÉGIES DE DISTRIBUTION

Régies	فنادق Hôtels		إستعمال صناعي Industriel		إستعمال تفضيلي Préférentiel		إستعمال منزلي وإداري Usage domestique et administratif			الوكالات	التاريخ الفعلي Date d'effet	بالدرهم/م <sup>3</sup> En Dirhams/m <sup>3</sup>
	Tarifs dh/m <sup>3</sup>	P. fixe dh/mois	Tarifs dh/m <sup>3</sup>	P. fixe dh/mois	Tarifs dh/m <sup>3</sup>	P. fixe dh/mois	Tarifs (dh/m <sup>3</sup> )					
							الكبيرة >20 م <sup>3</sup> /نيس Y > 40 m <sup>3</sup> /mois	من 20 لـ 40 م <sup>3</sup> /نيس 20 < Y <= 40 m <sup>3</sup> /mois	من 8 لـ 20 م <sup>3</sup> /نيس 8 < Y <= 20 m <sup>3</sup> /mois			
RADEEF	7,63	10	5,32	10	5,61	10	8,84	8,79	7,07	1,95	2006-03-02	وت.م.أك.فاس
RADEEMA	8,02	10	5,40	10	5,73	10	9,41	9,36	6,37	1,70	2006-03-02	وت.م.أك.مراكش
RADEEM	3,71	10	2,23	10	2,18	10	4,51	4,45	3,88	1,30	2006-03-02	وت.م.أك.مكناس
RAK	5,82	10	4,46	10	4,88	10	6,64	6,59	5,25	2,32	2006-03-02	وت.م.أك.القيظرة
RADEEJ	9,00	10	6,23	10	6,88	10	11,91	11,86	7,78	3,09	2006-03-02	وت.م.أك.الجديدة
RADEES	10,87	10	7,14	10	7,82	10	13,17	13,12	7,88	3,32	2006-03-02	وت.م.أك.أسفي
RADEEL	4,78	10	3,57	10	3,74	10	6,11	6,06	5,31	1,74	2006-03-02	وت.م.أك.العرائش
RAMSA	8,34	10	5,77	10	6,21	10	9,63	9,58	7,77	2,95	2006-03-02	وت.م.أك.أكادير
RADEO	12,18	10	10,13	10	9,77	10	14,77	14,72	10,11	3,81	2006-03-02	وت.م.أك.وجدة
RADEET	8,56	10	7,05	10	6,73	10	10,19	10,14	6,51	2,61	2006-03-02	وت.م.أك.بني ملال
RADEEC	6,88	10	5,56	10	5,81	10	7,58	7,53	6,86	2,63	2006-03-02	وت.م.أك.سطات
RADEEN	7,63	10	5,23	10	6,01	10	8,56	8,51	6,01	2,13	2006-03-02	وت.م.أك.التاڤور
RADEETA	7,05	10	6,07	10	5,85	10	8,97	8,92	6,00	2,15	2006-03-02	وت.م.أك.تازة

إتاوة التطهير المستعملة من طرف وكالات التوزيع  
REDEVANCE D'ASSAINISSEMENT APPLIQUÉE PAR LES RÉGIES DE DISTRIBUTION

Régies	الحمامات العمومية Bains Maures et douches publiques		الفنادق Hôtels		المصانع Industriel		الإدارات Administrations			الخاص Particulier			التاريخ العملي Date d'effet	الدرم/م <sup>2</sup> En Dirhams/m <sup>2</sup>	الوكالات
	Tarif dh/mois	P fixe dh/m <sup>3</sup>	Tarif dh/mois	P fixe dh/m <sup>3</sup>	Tarif dh/mois	P fixe dh/m <sup>3</sup>	Tarif dh/mois	P fixe dh/m <sup>3</sup>	الكمية > 20 م <sup>3</sup> /السن V > 20 m <sup>3</sup> /annos	الكمية > 20 م <sup>3</sup> /السن V > 20 m <sup>3</sup> /annos	الكمية > 8 م <sup>3</sup> /السن V > 8 m <sup>3</sup> /annos	Partie fixe dh/m <sup>3</sup>			
RADEEF	3,04	12,33	3,04	12,33	3,04	12,33	2,54	6,17	2,54	6,17	0,51	3,08	2002-01-01	وتم.ك. فاس	
RADEEMA					4	15,42	4,30	6,17	4,30	6,17	0,82	3,08	2005-06-01	وتم.ك. مراكش	
RADEEM					2,54	15,00	2,54	6	2,54	6	0,51	3	2003-05-01	وتم.ك. مكناس	
RAK	3,06	13,33			3,06	13,33	3,25	6,67	2,73	6,67	0,54	3,33	2004-04-01	وتم.ك. القنيطرة	
RADEEJ	3,04	15	3,04	12,5	3,04	15	3,25	6,67	2,73	6,67	0,55	3,33	2004-04-01	وتم.ك. الجديدة	
RADEES	2,4	12			2,4	12	1,5	6	2,4	6	0,6	3	2004-12-20	وتم.ك. اسفي	
RADEEL	1,37	15,00			1,5	15	1,5	6	1,5	6	0,3	3	2004-04-01	وتم.ك. العرائش	
RAMSA			3,04	15	3,04	15	2	6	2,55	6	0,51	3	2003-05-01	وتم.ك. اكادير	
RADEEO					1,80	12,33	1,50	6,17	1,80	6,17	0,30	3,08	2002-01-01	وتم.ك. وجدة	
RADEET	3,06	12,33			3,06	12,33	2,55	6,17	2,55	6,17	0,51	3,08	1997-07-15	وتم.ك. بني ملال	
RADEEC					3,90	13,33	4	6,67	3,36	6,67	0,80	3,33	2005-02-10	وتم.ك. سطات	
RADEEN	3,06	12,33			3,06	12,33	2,55	6,17	2,55	6,17	0,51	3,08	2000-07-01	وتم.ك. الناظور	

## مؤشرات الوكالة المستقلة للتبريد بالدار البيضاء

INDICATEURS DE LA RÉGIE AUTONOME  
DES FRIGORIFIQUES DE CASABLANCA

Indicateurs	2005	المؤشرات
Investissements réalisés (milliers de dhs H.T.)	615	الإستثمارات المنجزة (ألف درهم - خالص من الجمرک)
Chiffre d'affaire (millions de dhs H.T.)	17	رقم المبيعات (مليون درهم - خالص من الجمرک)
<b>Chambres froides</b>		<b>غرف التبريد</b>
Nombre	40	العدد
Capacité (Théorique en T)	10 000	الطاقة (نظرية بالطن)
<b>Tunnels de congélation</b>		<b>أنفاق التجميد</b>
Nombre	2	العدد
Capacité (Théorique en T)	15 à 20	الطاقة (نظرية بالطن)
<b>Personnel :</b>		<b>الموارد البشرية :</b>
Cadres	6	الأطر
Agents de maîtrise	16	الأعوان المختصين
Agents d'exécution	19	أعوان التنفيذ





النقل  
Transport

## المؤشرات العامة للوكالات المستقلة للنقل

### INDICATEURS GÉNÉRAUX DES RÉGIES AUTONOMES DE TRANSPORT

حتى 31/12/2005 Au

رégies autonomes de transport	رقم الأعمال (الف درهم) Chiffre d'affaires (Millions de dhs)	عدد المسافرين المنقولين (بالآلاف) Nb. voyageurs transportés (en milliers)	الوكالات المستقلة للنقل
RATF (Fès)	99,0	72,0	و.م.ن.ف (فاس)
RATAG (Agadir)	55,0	17,3	و.م.ن.أ (أكادير)
RATS (Safi)	26,5	12,7	و.م.ن.أ (أسفي)
<b>TOTAL</b>	<b>180,5</b>	<b>102</b>	<b>المجموع</b>

## خصائص خدمات الوكالات المستقلة للنقل

### CARACTÉRISTIQUES DE DESSERTE DES RÉGIES AUTONOMES DE TRANSPORT

حتى 31/12/2005 Au

Régies autonomes de transport	أسطول الحافلات Parc-véhicules		عدد الخطوط المستقلة Nombre de lignes exploitées	عدد الجماعات المستفيدة Nb. communes desservies		الوكالات المستقلة للنقل
	مجموع الأسطول Parc total	الأسطول المتحرك Parc circulant		القروية Rurales	الحضرية Urbaines	
RATF (Fès)	215	145	53	6	2	و.م.ن.ف (فاس)
RATAG (Agadir)	82	60	12	3	4	و.م.ن.أ (أكادير)
RATS (Safi)	56	40	15	2	1	و.م.ن.أ (أسفي)
<b>TOTAL</b>	<b>353</b>	<b>245</b>	<b>80</b>	<b>11</b>	<b>7</b>	<b>المجموع</b>

## عدد الموارد البشرية للوكالات المستقلة للنقل

### EFFECTIF DU PERSONNEL DES RÉGIES AUTONOMES DE TRANSPORT

حتى 31/12/2005 Au

رégies autonomes de transport	المجموع Total	أعوان التنفيذ Agents d'exécution	الأعوان المختصين Agents de maîtrise	الأطر Cadres	الوكالات المستقلة للنقل
RATF (Fès)	1129	716	385	28	و.م.ن.ف (فاس)
RATAG (Agadir)	438	400	32	6	و.م.ن.أ (أكادير)
RATS (Safi)	230	178	47	5	و.م.ن.أ (أسفي)
<b>TOTAL</b>	<b>1797</b>	<b>1294</b>	<b>464</b>	<b>39</b>	<b>المجموع</b>

التعرفة المعمول بها من طرف الوكالات المستقلة للنقل  
TARIFS APPLIQUÉS PAR LES RÉGIES AUTONOMES DE TRANSPORT

بالدرهم | En Dirhams | سنة 2005 Année

Longueur de lignes	ثمن التذكرة Tarifs-tickets	المسافة
L < 8 km	2,90	أقل من 8 كلم
8 < L < 12 km	3,00	من 8 إلى 12 كلم
12 < L < 15 km	3,10	من 12 إلى 15 كلم
15 < L < 18 km	3,40	من 15 إلى 18 كلم
Plus de 18 km		فوق 18 كلم

Bénéficiaires	الاشتراك الشهري Abonnement mensuel	المستفيدون
Etudiants	70	الطلبة
Elèves	80	التلاميذ

الشركات ذات الإمتياز للنقل الحضري  
CONCESSIONNAIRES DE TRANSPORT URBAIN

أسطول الحافلات Parc-autobus		31/12/2005		
Villes	الحالي Actuel	عدد الخطوط Nombre de lignes	عدد الشركات Nombre de sociétés	المسكن
Casablanca	770	126	15	الدار البيضاء
Rabat-Salé	549	67	10	الرباط
Marrakech	130	34	1	مراكش
Kenitra	122	16	1	القنيطرة
El Jadida	37	24	2	الجديدة
Kser El Kebir	12	4	1	القصر الكبير
Beni Mellal	29	19	2	بني ملال
Tanger	70	17	1	طنجة
Agadir	66	10	1	أكادير
Tétouan	44	42	7	تطوان
Essaouira	9	7	1	الصويرة
Settat	18	6	1	سطات
Al Hoceïma	6	1	2	الحسيمة
Jerrada	3	3	1	جرادة
Khénifra	12	5	1	خنيفرة
Larache	21	9	1	العرائش
Ouarzazate	5	4	1	ورزازات
Oujda	98	26	2	وجدة
Taza	12	8	1	تازة
Guercif	8	3	1	كرسيف
Berkane	19	9	1	بركان
Tiznit	37	23	1	تزنيت
Guelmim	20	10	1	كلميم
ChtoukaAït Baha	60	17	1	شتوكة أيت بها
El Haouz	48	15	1	الحوز
Chichaoua	2	1	1	شيشاوة
Taroudant	21	8	2	تارودانت
Assilah	2	3	1	أصيلا
Chefchaouen	4	3	1	شفشاون
Nador	32	3	2	الناضور
Tata	2	1	1	طاطا
Khouribga	7	11	1	خريبكة



التعرفة المعمول بها من طرف الشركات ذات الإمتياز للنقل الحضري  
والشركات المرخص لها باستغلال الملك العمومي أو الطرقي  
TARIFS APPLIQUÉS PAR LES CONCESSIONNAIRES DE TRANSPORT  
URBAIN ET PERMISSIONNAIRES DE VOIRIE

بالدرهم | En Dirhams | سنة 2005 Année

المدينة	ثمن التذكرة Tarifs-tickets	Villes
الدار البيضاء	3 - 3,5 - 3,7 - 4 - 4,5 - 5 - 5,5	Casablanca
الرباط - سلا	4	Rabat-Salé
مراكش	3 à 6	Marrakech
مكناس	2,7	Meknès
القنيطرة	2,5 - 3,5	Kénitra
الجديدة	3 - 4 - 5	El Jadida
القصر الكبير	3	Ksar Lekbir
بني ملال	2,3 à 4,7 - 2,5 à 4	Beni Mellal
طنجة	3,50	Tanger
أكادير	4 à 8	Agadir
تطوان	2 - 2,5 - 3	Tétouan
الصويرة	3 - 7 - 8 - 10 - 13	Essaouira
سطات	3	Settat
الحسيمة	3,5	Al Hoceïma
جرادة	2	Jerrada
خنيفرة	2 - 3 - 4 - 5	Khénifra
العرائش	3 à 6	Larache
ورزازات	2	Ouarzazate
وجدة	2,5	Oujda
تازة	2,50	Tāza
كرسيف	2,5 - 3,5	Guercif
بركان	2,5 - 3	Berkane
تزنيت	2,5 à 8,5	Tiznit
كلميم	5 - 6	Guelmim
الناضور	2 - 3 - 6	Nador
شتوكة أيت بها	4 - 7	Chtouka-Aït Baha
شيشاوة	20	Chichaoua
تارودانت	2,5 - 4 - 5,5	Taroudant
أصيلا	2,50	Assilah
شفشاون	3	Chefchaouen
الناضور	2 - 3 - 6	Nador
طاطا	6,5	Tata
خريبكة	6 à 15	Khouribga

المستفيدون	الاشتراك الشهري Abonnement mensuel	Bénéficiaires
الطلبة	100	Etudiants
التلاميذ	80	Elèves





الحالة المدنية

L'Etat civil

## LISTE DES TABLEAUX

## لائحة الجداول

- |    |  |    |   |
|----|--|----|---|
| 1- | Nombre de bureaux d'Etat Civil par type de communes                                    | 1- | عدد مكاتب الحالة المدنية حسب نوع الجماعات                                     |
| 2- | Nombre d'habitants par bureau d'Etat Civil selon les régions                           | 2- | عدد السكان لكل مكتب الحالة المدنية حسب الجهات                                 |
| 3- | Nombre d'habitants par agent d'Etat Civil selon les régions                            | 3- | عدد السكان لكل موظف الحالة المدنية حسب الجهات                                 |
| 4- | Naissances déclarées à l'Etat Civil par préfecture et province et par type de communes | 4- | الولادات المصرح بها لدى الحالة المدنية حسب العمالات و الأقاليم و نوع الجماعات |
| 5- | Décès déclarés à l'Etat Civil par préfecture et province et par type de communes       | 5- | الوفيات المصرح بها لدى الحالة المدنية حسب العمالات و الأقاليم و نوع الجماعات  |
| 6- | Evolution des naissances et décès déclarés à l'Etat Civil par type de communes         | 6- | تطور الولادات المصرح بها لدى الحالة المدنية حسب نوع الجماعات                  |
| 7- | Evolution des naissances déclarées à l'Etat Civil par région                           | 7- | تطور الولادات المصرح بها لدى الحالة المدنية حسب الجهات                        |
| 8- | Evolution des décès déclarés à l'Etat Civil par région                                 | 8- | تطور الوفيات المصرح بها لدى الحالة المدنية حسب الجهات                         |

## عدد مكاتب الحالة المدنية حسب نوع الجماعات المحلية

### NOMBRE DE BUREAUX D'ÉTAT CIVIL PAR TYPE DE COMMUNE

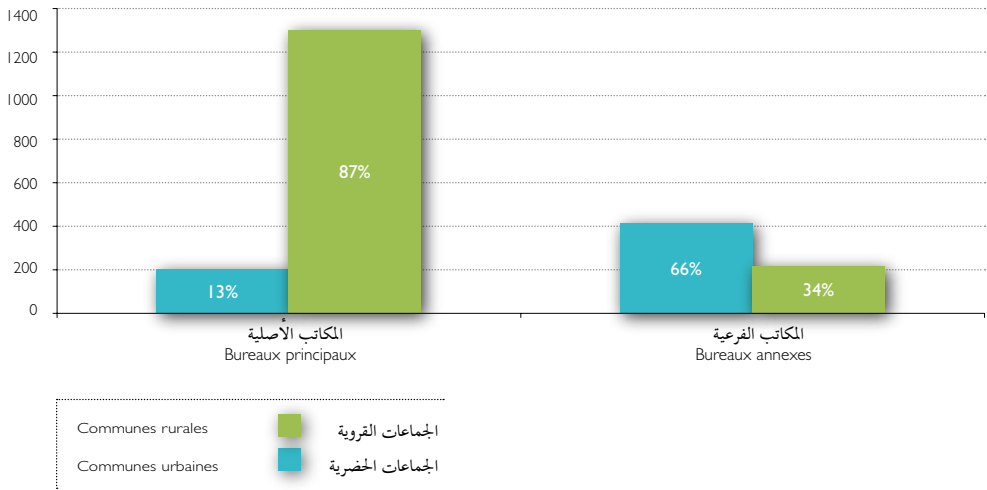
سنة 2005 Année

Type de communes	المجموع Total	المكاتب الفرعية Bureaux annexes	المكاتب الأصلية Bureaux principaux	نوع الجماعات
Communes urbaines	612	413	199	الجماعات الحضرية
Communes rurales	1 510	212	1 298	الجماعات القروية
<b>TOTAL</b>	<b>2 122</b>	<b>625</b>	<b>1 497</b>	<b>المجموع</b>

## عدد مكاتب الحالة المدنية حسب نوع الجماعات

### NOMBRE DE BUREAUX D'ÉTAT CIVIL PAR TYPE DE COMMUNES

العدد Nombre



## عدد السكان لكل مكتب الحالة المدنية حسب الجهات

NOMBRE D'HABITANTS PAR BUREAU D'ETAT CIVIL SELON LES RÉGIONS

سنة 2005 Année

Régions	عدد السكان لكل مكتب Nb. d'habitants par bureau	السكان Population	عدد المكاتب Nombre de bureaux	الجهات
Rabat-Salé-Zemmour-Zaër	24 151	2 560 000	106	الرباط - سلا - زمور - زعير
Grand Casablanca	38 792	3 724 000	96	الدار البيضاء الكبرى
Souss-Massa-Draâ	9 705	3 261 000	336	سوس - ماسة - درعة
Taza-Al Hoceïma-Taounate	12 000	1 884 000	157	تازة - الحسيمة - تاونات
Tadla-Azilal	12 415	1 527 000	123	تادلة أزبال
Fès-Boulmane	15 991	1 695 000	106	فاس - بولمان
Guelmim_Es-Semara	5 987	455 000	76	كلميم - السمارة
Gharb-Chrarda-Bni Hsen	19 196	1 958 000	102	الغرب - الشاردة - بني حسن
Laâyoune-Boujdour-Sakia El Hamra	11 600	232 000	20	العيون - بوجدور الساقية الحمراء
Marrakech-Tensift-Al Haouz	12 681	3 145 000	248	مراكش - تانسيفت - الحوز
Meknès-Tâfilale	13 217	2 194 000	166	مكناس - تيفاليت
Oued-Ed Dahab-Lagouira	3 412	58 000	17	وادي الذهب - لكويوة
Oriental	13 168	1 962 000	149	الجهة الشرقية
Doukala-Abda	16 811	2 051 000	122	دكالة - عبدة
Chaouia-Ourdigha	11 697	1 696 000	145	الشاوية - ورديفة
Tanger-Tétouan	16 922	2 589 000	153	طنجة - تطوان
<b>TOTAL</b>	<b>14 605</b>	<b>30 991 000</b>	<b>2 122</b>	<b>المجموع</b>

## عدد السكان لكل موظف بالحالة المدنية حسب الجهات

NOMBRE D'HABITANTS PAR AGENT D'ETAT CIVIL SELON LES RÉGIONS

سنة 2005 Année

Régions	عدد السكان لكل موظف Nb. d'habitants par agent	السكان Population	عدد الموظفين Nombre d'agents	الجهات
Rabat-Salé-Zemmour-Zaër	2 653	2 560 000	965	الرباط - سلا - زمور - زعير
Grand Casablanca	4 575	3 724 000	814	الدار البيضاء الكبرى
Souss-Massa-Draâ	2 981	3 261 000	1094	سوس - ماسة - درعة
Taza-Al Hoceïma-Taounate	2 509	1 884 000	751	تازة - الحسيمة - تاونات
Tadla-Azilal	2 286	1 527 000	668	تادلة أزبال
Fès-Boulmane	2 557	1 695 000	663	فاس - بولمان
Guelmim_Es-Semara	1 667	455 000	273	كلميم - السمارة
Gharb-Chrarda-Bni Hsen	2 958	1 958 000	662	الغرب - الشاردة - بني حسن
Laâyoune-Boujdour-Sakia El Hamra	2 090	232 000	111	العيون - بوجدور الساقية الحمراء
Marrakech-Tensift-Al Haouz	3 196	3 145 000	984	مراكش - تانسيفت - الحوز
Meknès-Tâfilale	2 699	2 194 000	813	مكناس - تيفاليت
Oued-Ed Dahab-Lagouira	951	58 000	61	وادي الذهب - لكويوة
Oriental	2 190	1 962 000	896	الجهة الشرقية
Doukala-Abda	3 034	2 051 000	676	دكالة - عبدة
Chaouia-Ourdigha	2 109	1 696 000	804	الشاوية - ورديفة
Tanger-Tétouan	3 220	2 589 000	804	طنجة - تطوان
<b>TOTAL</b>	<b>2 807</b>	<b>30 991 000</b>	<b>11 039</b>	<b>المجموع</b>

## الولادات المصرح بها لدى الحالة المدنية حسب الجهات، العمالات والأقاليم وحسب نوع الجماعات

## NAISSANCES DÉCLARÉES À L'ETAT CIVIL PAR RÉGION, PRÉFECTURE ET PROVINCE ET PARTYPE DE COMMUNES

سنة 2005 Année

Régions Préfectures et provinces et préfectures d'arrondissement	المجموع Total	قرية Rurales	حضرية Urbaines	الجهات العمالات والأقاليم وعمالات المقاطعات
<b>Rabat-Salé-Zemmour-Zaër</b>	<b>43 677</b>	<b>7 457</b>	<b>36 220</b>	<b>الرباط - سلا - زمور - زعير</b>
Rabat	22 792	0	22792	الرباط
Salé	8 315	1 130	7185	سلا
Skhirat-Témara	2 849	1020	1829	الصخيرات- تمارة
Khémisset	9 721	5307	4414	الخميسات
<b>Grand Casablanca</b>	<b>62 733</b>	<b>3 033</b>	<b>59 700</b>	<b>الدار البيضاء الكبرى</b>
Casablanca-Anfa	14 944	0	14 944	الدار البيضاء - انفا
Aïn Chock	4 094	0	4 094	عين الشق
Aïn Sebaâ-Hay Mohammadi	6 843	0	6 843	عين السبع - الحي المحمدي
Al Fida Mers Sultan	6 415	0	6 415	الفداء مرس السلطان
Ben M'Sick	3 566	0	3 566	ابن مسيك
Hay El Hassani	5 349	0	5 349	حي الحسن
Médiouna	1 669	785	884	مديونة
Méchouar de Casablanca	29	0	29	مشور الدار البيضاء
Mohammadia	5 343	826	4 517	المحمدية
My Rachid	8 039	0	8 039	مولاي رشيد
Nouaceur	1 593	1 422	171	النواصر
Sidi Bernoussi- Zenata	4 849	0	4 849	سيدي البرنوصي - زناتة
<b>Souss-Massa-Draâ</b>	<b>65 446</b>	<b>36 425</b>	<b>29 021</b>	<b>سوس - ماسة - درعة</b>
Agadir-Ida Ou Tanane	10 511	1 947	8 564	أكادير - إدا وتنان
Chtouka- Aït Baha	5 195	4 347	848	اشتوكة - أيت باها
Inezgane-Aït Melloul	7 674	942	6 732	إنزكان - أيت ملول
Ouarzazate	11 484	8 338	3 146	ورزازات
Taroudannt	16 875	10 547	6 328	تارودانت
Tiznit	6 363	4 170	2 193	تزنيت
Zagora	7 344	6 134	1 210	زاكورة
<b>Taza-Al Hoceïma-Taounate</b>	<b>39 239</b>	<b>28 201</b>	<b>11 038</b>	<b>تازة - الحسيمة - تاونات</b>
Al Hoceïma	6 950	4 300	2 650	الحسيمة
Taounate	16 437	14 196	2 241	تاونات
Taza	15 852	9 705	6 147	تازة
<b>Tadla-Azilal</b>	<b>33 555</b>	<b>22 349</b>	<b>11 206</b>	<b>تادلة - ازيلال</b>
Azilal	14 418	13 256	1 162	ازيلال
Béni-Mellal	19 137	9 093	10 044	بني ملال
<b>Fès-Boulmane</b>	<b>31 939</b>	<b>8 718</b>	<b>23 221</b>	<b>فاس - بولمان</b>
Boulmane	3 987	2 725	1 262	بولمان
Fès	19 616	565	19 051	فاس
Zouagha Moulay Yacoub	3 590	3 473	117	زواغة - مولاي يعقوب
Sefrou	4 746	1 955	2 791	صفرو
<b>Guelmim-Es-Semara</b>	<b>8 671</b>	<b>2 863</b>	<b>5 808</b>	<b>كلميم - السمارة</b>
Assa-Zag	517	119	398	اسا الزاك
Es-Semara	974	209	765	السمارة
Guelmim	3 274	952	2 322	كلميم
Tan-Tan	1 439	52	1 387	طنطان
Tata	2 467	1 531	936	طاطا

## الولادات المصرح بها لدى الحالة المدنية حسب الجهات، العمالات والأقاليم وحسب نوع الجماعات

NAISSANCES DÉCLARÉES À L'ETAT CIVIL PAR RÉGION, PRÉFECTURE ET PROVINCE ET PAR TYPE DE COMMUNES

Suite

تابع

Régions Préfectures et provinces et préfectures d'arrondissement	المجموع Total	قروية Rurales	حضرية Urbanes	الجهات العمالات والأقاليم وعمالات المقاطعات
<b>Gharb-Chrarda-Bni Hsen</b>	<b>35 102</b>	<b>20 746</b>	<b>14 356</b>	<b>الغرب الشاردة - بني احسن</b>
Kénitra	21 542	11 581	9 961	القنيطرة
Sidi-Kacem	13 560	9 165	4 395	سيدي قاسم
<b>Laâyoune-Boujdour-Sakia El Hamra</b>	<b>4 801</b>	<b>180</b>	<b>4 621</b>	<b>العيون - بوجدور - الساقية الحمراء</b>
Boujdour	781	28	753	بوجدور
Laâyoune	4 020	152	3 868	العيون
<b>Marrakech-Tensift-Al Haouz</b>	<b>72 234</b>	<b>45 030</b>	<b>27 204</b>	<b>مراكش - تانسيفت - الحوز</b>
Al Haouz	11 962	11 201	761	الحوز
Chichaoua	8 230	7 266	964	شيشاوة
El Kelaâ des Sraghna	17 899	13 364	4 535	قلعة السراغنة
Essaouira	10 662	7 463	3 199	الصويرة
Marrakech	23 481	5 736	17 745	مراكش
<b>Meknès-Tafilalet</b>	<b>41 608</b>	<b>19 270</b>	<b>22 338</b>	<b>مكناس - تفيلالت</b>
El Hajeb	3 441	1 883	1 558	الحاجب
Errachidia	12 337	7 081	5 256	الرشيديّة
Ifrane	2 725	1 513	1 212	إيفران
Khénifra	10 252	6 200	4 052	خنيفرة
Meknès	12 853	2 593	10 260	مكناس
<b>Oued-Ed Dahab-Lagouira</b>	<b>1 770</b>	<b>215</b>	<b>1 555</b>	<b>وادي الذهب - لكويرة</b>
Aousserd	146	100	46	أوسرد
Oued-Ed Dahab	1 624	115	1 509	وادي الذهب
<b>Oriental</b>	<b>34 785</b>	<b>14 630</b>	<b>20 155</b>	<b>الجهة الشرقية</b>
Berkane	4 168	1 335	2 833	بركان
Figuiç	3 289	2 548	741	فجيغ
Jerada	1 876	870	1 006	جرادة
Nador	12 496	7 494	5 002	الناظور
Oujda-Angad	8 837	704	8 133	وجدة أنكاد
Taourirt	4 119	1 679	2 440	تاويرت
<b>Doukala-Abda</b>	<b>42 312</b>	<b>26 173</b>	<b>16 139</b>	<b>دكالة - عبدة</b>
El Jadida	23 718	15 359	8 359	الجديدة
Safi	18 594	10 814	7 780	أسفي
<b>Chaouia-Ourdigha</b>	<b>33 406</b>	<b>17 517</b>	<b>15 889</b>	<b>الشاوية - ورديفة</b>
Benslimane	3 518	2 297	1 221	بن سليمان
Khoubibga	10 380	3 275	7 105	خريبكة
Settat	19 508	11 945	7 563	سطات
<b>Tanger-Tétouan</b>	<b>50 688</b>	<b>23 321</b>	<b>27 367</b>	<b>طنجة - تطوان</b>
Al Fahs - Anjra	2 006	2 006	0	الفحص - انجرة
Chefchaouen	12 461	11 757	704	شفشاون
M'diq - Fnideq	1 491	88	1 403	مضيق - فنيديق
Larache	9 433	5 231	4 202	العرائش
Tanger-Assilah	14 562	1 168	13 394	طنجة - أصيلة
Tétouan	10 735	3 071	7 664	تطوان
<b>TOTAL</b>	<b>601 966</b>	<b>276 128</b>	<b>325 838</b>	<b>المجموع</b>



## الوفيات المصرح بها لدى الحالة المدنية حسب الجهات، العمالات والأقاليم و حسب نوع الجماعات

DÉCÈS DÉCLARÉS À L'ETAT CIVIL PAR RÉGION, PRÉFECTURE ET PROVINCE ET PARTYPE DE COMMUNES

سنة 2005 Année

Régions Préfectures et provinces et préfectures d'arrondissement	المجموع Total	قرية Rurales	حضرية Urbanes	الجهات العمالات والأقاليم وعمالات المقاطعات
<b>Rabat-Salé-Zemmour-Zaër</b>	<b>9 634</b>	<b>1 630</b>	<b>8 004</b>	<b>الرباط - سلا - زمور - زعير</b>
Rabat	4 503	0	4503	الرباط
Salé	2 249	229	2020	سلا
Skhirat-Témara	953	197	756	الصخيرات- تمارة
Khémisset	1 929	1204	725	الخميسات
<b>Grand Casablanca</b>	<b>15 230</b>	<b>924</b>	<b>14 306</b>	<b>الدار البيضاء الكبرى</b>
Casablanca-Anfa	4 288	0	4 288	الدار البيضاء - انفا
Ain Chock	977	0	977	عين الشق
Ain Sebaâ-Hay Mohammadi	1 495	0	1 495	عين السبع - الحي المحمدي
Al Fida Mers Sultan	1 693	0	1 693	الفداء مرس السلطان
Ben M'Sick	1 010	0	1 010	ابن مسيك
Hay El Hassani	1 053	0	1 053	حي الحسني
Médiouna	248	188	60	مديونة
Méchouar de Casablanca	29	0	29	مشور الدار البيضاء
Mohammadia	1 113	246	867	المحمدية
My Rachid	1 513	0	1 513	مولاي رشيد
Nouaceur	530	490	40	النواصر
Sidi Bernoussi- Zenata	1 281	0	1 281	سيدي البرنوصي - زناتة
<b>Souss-Massa-Draâ</b>	<b>11 777</b>	<b>7 129</b>	<b>4 648</b>	<b>سوس - ماسة - درعة</b>
Agadir-Ida Ou Tanane	2 482	433	2 049	أكادير - إدا وتنان
Chtouka- Aït Baha	935	861	74	اشتوكة - أيت باها
Inezgane-Aït Melloul	1 002	172	830	إنزكان - أيت ملول
Ouarzazate	2 062	1 575	487	ووزازات
Taroudannt	2 696	2 117	579	تارودانت
Tiznit	1 665	1 165	500	تزنيت
Zagora	935	806	129	زاكورة
<b>Taza-Al Hoceïma-Taounate</b>	<b>6 137</b>	<b>4 134</b>	<b>2 003</b>	<b>تازة - الحسيمة - تاونات</b>
Al Hoceïma	1 553	938	615	الحسيمة
Taounate	1 883	1 675	208	تاونات
Taza	2 701	1 521	1 180	تازة
<b>Tadla-Azilal</b>	<b>5 638</b>	<b>3 583</b>	<b>2 055</b>	<b>تادلة - ازيلال</b>
Azilal	1 837	1 666	171	ازيلال
Béni-Mellal	3 801	1 917	1 884	بني ملال
<b>Fès-Boulmane</b>	<b>5 878</b>	<b>1 531</b>	<b>4 347</b>	<b>فاس - بولمان</b>
Boulmane	690	520	170	بولمان
Fès	3 778	94	3 684	فاس
Zouagha Moulay Yacoub	387	363	24	زواغة - مولاي يعقوب
Sefrou	1 023	554	469	صفرو
<b>Guelmim_Es-Semara</b>	<b>1 495</b>	<b>684</b>	<b>811</b>	<b>كلميم - السمارة</b>
Assa-Zag	68	18	50	أسا الزاك
Es-Semara	80	26	54	السمارة
Guelmim	648	243	405	كلميم
Tan-Tan	172	14	158	طانطان
Tata	527	383	144	طاطا

الوفيات المصرح بها لدى الحالة المدنية حسب الجهات، العمالات والأقاليم و حسب نوع الجماعات

DÉCÈS DÉCLARÉS À L'ÉTAT CIVIL PAR RÉGION, PRÉFECTURE ET PROVINCE ET PARTIE DE COMMUNES

Suite

تابع

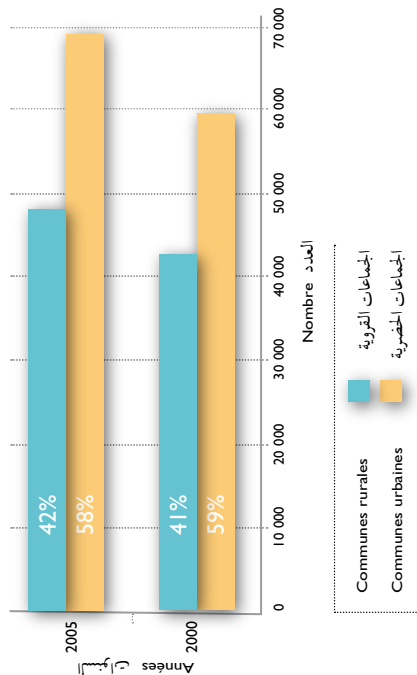
Régions Préfectures et provinces et préfectures d'arrondissement	المجموع Total	قروية Rurales	حضرية Urbanes	الجهات العمالات والأقاليم وعمالات المقاطعات
Gharb-Chrarda-Bni Hsen	5 542	2 629	2 913	الغرب الشاردة - بني احسن
Kénitra	3 560	1 332	2 228	القنيطرة
Sidi-Kacem	1 982	1 297	685	سيدي قاسم
Laâyoune-Boujdour-Sakia El Hamra	592	62	530	العيون - بوجدور - الساقية الحمراء
Boujdour	72	27	45	بوجدور
Laâyoune	520	35	485	العيون
Marrakech-Tensift-Al Haouz	11 483	6 259	5 224	مراكش - تانسيفت - الحوز
Al Haouz	1 797	1 730	67	الحوز
Chichaoua	1 218	1 099	119	شيشاوة
El Kelaâ des Sraghna	2 117	1 493	624	قلعة السراغنة
Essaouira	1 707	1 215	492	الصويرة
Marrakech	4 644	722	3 922	مراكش
Meknès-Tafilalet	9 194	4 053	5 141	مكناس - تفيلالت
El Hajeb	679	396	283	الحاجب
Errachidia	2 902	1 624	1 278	الرشيدية
Ifrane	533	299	234	إيفران
Khénifra	1 798	1 177	621	خنيفرة
Meknès	3 282	557	2 725	مكناس
Oued-Ed Dahab-Lagouira	158	49	109	وادي الذهب - لكويرة
Aousserd	28	24	4	أوسرد
Oued-Ed Dahab	130	25	105	وادي الذهب
Oriental	8 616	3 538	5 078	الجهة الشرقية
Berkane	1 221	554	667	بركان
Figui	531	308	223	فجيج
Jerada	388	156	232	جرادة
Nador	3 222	2 058	1 164	الناظور
Oujda-Angad	2 601	195	2 406	وجدة أنكاد
Taourirt	653	267	386	تاويرت
Doukala-Abda	7 325	4 340	2 985	دكالة - عبدة
El Jadida	3 866	2 752	1 114	الجديدة
Safi	3 459	1 588	1 871	أسفي
Chaouia-Ourdigha	5 712	2 911	2 801	الشاوية - ورديفة
Benslimane	631	395	236	بن سليمان
Khoubibga	1 988	672	1 316	خريبكة
Settat	3 093	1 844	1 249	سطات
Tanger-Tétouan	8 624	2 957	5 667	طنجة - تطوان
Al Fahs - Anjra	238	238	0	الفحص - انجرة
Chefchaouen	1 442	1 259	183	شفشاون
M'diq - Fnideq	1 498	642	856	مضيق - فنيق
Larache	183	9	174	العرراش
Tanger-Assilah	2 968	238	2 730	طنجة - أصيلة
Tétouan	2 295	571	1 724	تطوان
TOTAL	113 035	46 413	66 622	المجموع

تطور الولادات والوفيات المصحح بهامدى الحالة المدنية حسب نوع الجماعات  
EVOLUTION DES NAISSANCES ET DÉCÈS DÉCLARÉS À L'ÉTAT CIVIL PAR TYPE DE COMMUNES

Type d'événement Type de communes	نسبة التزايد Taux d'accroiss. (2005-2000)	2000	2001	2002	2003	2004	2005	نوع الحدث نوع الجماعات
<b>Naissances</b>								
Communes urbaines	6,7%	325 838	318 438	355 946	313 147	314 977	305 289	الجماعات الحضرية
Communes Rurales	-23,7%	276 128	279 732	658 811	428 428	348 926	361 915	الجماعات القروية
<b>TOTAL COMMUNES</b>	<b>-9,8%</b>	<b>601 966</b>	<b>598 170</b>	<b>1 014 757</b>	<b>741 575</b>	<b>663 903</b>	<b>667 204</b>	<b>مجموع الجماعات</b>
<b>Décès</b>								
Communes urbaines	16,7%	66 622	64 304	63 712	63 230	59 986	57 103	الجماعات الحضرية
Communes Rurales	12,8%	46 413	45 201	44 449	44 912	40 833	41 147	الجماعات القروية
<b>TOTAL COMMUNES</b>	<b>15,0%</b>	<b>113 035</b>	<b>109 505</b>	<b>108 161</b>	<b>108 142</b>	<b>100 819</b>	<b>98 250</b>	<b>مجموع الجماعات</b>

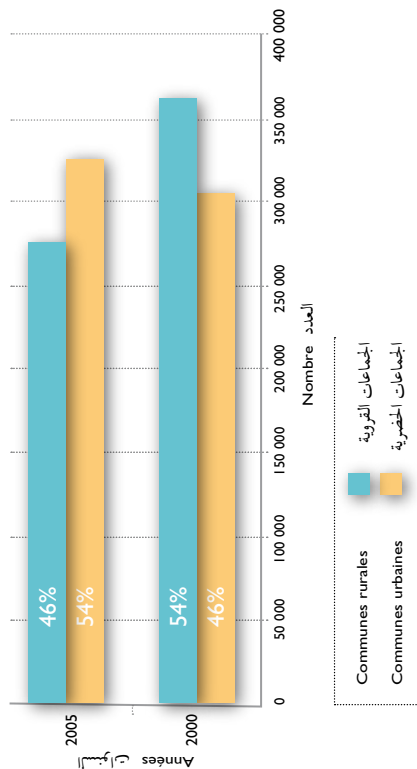
تطور عدد الوفيات حسب نوع الجماعات

EVOLUTION DES DÉCÈS PAR TYPE DE COMMUNES



تطور عدد الولادات حسب نوع الجماعات

EVOLUTION DES NAISSANCES PAR TYPE DE COMMUNES



تطور الولادات المصح بها لدى الحالة المدنية حسب الجهات  
EVOLUTION DES NAISSANCES DÉCLARÉES À L'ÉTAT CIVIL PAR RÉGION

Régions	نسبة التزايد Taux d'accroiss. (2005-2000)	2005	2004	2003	2002	2001	2000	الجهات
Rabat-Salé-Zemmour-Zaër	-4,52%	45 747	45 545	46 228	60 468	43 677	43 677	الرباط - سلا - زمور - زعير
Grand Casablanca	6,82%	58 729	60 215	59 356	63 273	61 946	62 733	الدار البيضاء الكبرى
Souss-Massa-Draâ	-9,39%	72 225	72 692	71 845	84 283	66 442	65 446	سوس - ماسة - درعة
Taza-Al Hoceima-Taounate	-17,37%	47 485	45 228	62 918	78 747	40 210	39 239	تازة - الحسيمة - تاونات
Tadla-Azilal	-9,45%	37 056	36 436	44 736	74 110	30 217	33 555	تادلة - أزبال
Fès-Boulmane	-0,40%	32 067	33 145	35 804	53 977	31 963	31 939	فاس - بولمان
Guelmim-Es-Semara	-18,58%	10 650	9 765	10 634	10 304	9 420	8 671	كلميم - السمارة
Gharb-Charda-Bni Hsen	-15,46%	41 520	42 212	53 190	100 735	34 157	35 102	الغرب الشاردة - بني احسن
Laâyoune-Boujdour-Sakia El Hamra	-2,54%	4 926	4 937	4 960	5 763	5 028	4 801	العيون - بوجدور - الساقية الحمراء
Marrakech-Tensift-Al Haouz	-6,52%	77 275	79 137	94 190	120 020	69 082	72 234	مراكش - تانسيفت - الحوز
Meknès-Tâfïalet	-7,79%	45 125	45 551	51 832	63 913	42 290	41 608	مكناس - تيفالالت
Oued-Ed Dahab-Lagouira	12,38%	1 575	1 624	1 752	1 834	3 109	1 770	وادي الذهب - لكويرة
Oriental	-12,94%	39 957	39 486	39 322	51 666	34 969	34 785	الجهة الشرقية
Doukala-Abda	-14,37%	49 410	48 456	52 160	99 701	42 390	42 312	دكالة - عبدة
Chaouia-Ourdigha	-16,06%	39 798	37 846	47 116	64 856	32 787	33 406	الشاوية - وردية
Tanger-Tétouan	-20,38%	63 659	61 628	65 532	81 107	50 483	50 688	طنجة - تطوان
<b>TOTAL</b>	<b>-9,78%</b>	<b>667204</b>	<b>663903</b>	<b>741575</b>	<b>1 014 757</b>	<b>598 170</b>	<b>601 966</b>	<b>المجموع</b>

تطور الوفيات المصح بها لدى الحالة المدنية حسب الجهات  
EVOLUTION DES DÉCÈS DÉCLARÉS À L'ÉTAT CIVIL PAR RÉGION

Régions	نسبة التزايد Taux d'accrois. (2005-2000)	2005	2004	2003	2002	2001	2000	الجهات
Rabat-Salé-Zemmour-Zaër	10,12%	9634	9154	9404	9916	8641	8749	الرباط - سلا - زمور - زعير
Grand Casablanca	15,20%	15 230	14 975	14 480	14 124	13 891	13 220	الدار البيضاء الكبرى
Souss-Massa-Draâ	15,92%	11 777	11 481	11 190	11 416	10 729	10 160	سوس - ماسة - درعة
Taza-Al Hoceima-Taounate	8,93%	6 137	6 831	5 826	5 945	5 500	5 634	تازة - الحسيمة - تاونات
Tadla-Azilal	28,90%	5 638	4 773	5 535	5 126	4 437	4 374	تادلة - أزبال
Fès-Boulmane	12,71%	5 878	5 718	5 481	5 443	5 138	5 215	فاس - بولمان
Guelmim-Es-Semara	1,15%	1 495	1 482	1 557	1 609	1 367	1 478	كلميم - السمارة
Gharb-Chararda-Bni Hsen	16,60%	5 542	5 419	5 234	5 183	4 935	4 753	الغرب الشراة - بني احسن
Laÿoune-Boujdour-Sakia El Hamra	25,69%	592	571	505	549	502	471	العيون - بوجدور - الساقية الحمراء
Marrakech-Tensift-Al Haouz	17,64%	11 483	11 299	11 124	11 066	10 165	9 761	مراكش - تانسيفت - الحوز
Meknès-Tafilalet	24,11%	9 194	8 362	8 375	8 081	7 579	7 408	مكناس - تيفيلالت
Oued-Ed Dahab-Lagouira	17,04%	158	459	125	135	109	135	وادي الذهب - الكورة
Oriental	14,62%	8 616	7 822	8 270	7 775	7 502	7 517	الجهة الشرقية
Doukala-Abda	15,87%	7 325	6 998	6 912	7 329	6 598	6 322	دكالة - عبدة
Chaouia-Ourdigha	12,11%	5 712	5 775	5 642	5 767	5 180	5 095	الشاوية - ورديفة
Tanger-Tétouan	8,37%	8 624	8 386	8 501	8 678	8 546	7 958	طنجة - تطوان
<b>TOTAL</b>	<b>15,05%</b>	<b>113 035</b>	<b>109 505</b>	<b>108 161</b>	<b>108 142</b>	<b>100 819</b>	<b>98 250</b>	<b>المجموع</b>





التعاون اللامركزي  
Coopération décentralisée

## LISTE DES TABLEAUX

## لائحة الجداول

### Coopération décentralisée interne

### التعاون اللامركزي الداخلي

- |   |   |
|---|---|
| 1- Caractéristiques du groupement de communes créé en 2005          | 1- خصائص مجموعة الجماعات المحدثة سنة 2005       |
| 2- Nombre de groupements de communes par préfectures et provinces   | 2- عدد مجموعات الجماعات حسب العمالات و الأقاليم |
| 3- Groupements de communes ayant élargi leur domaine d'intervention | 3- مجموعات الجماعات التي تم توسيع مجال تدخلها   |
| 4- Groupements de communes dissolus ou en projet de dissolution     | 4- مجموعات الجماعات التي تم حلها أو في طور الحل |

### Coopération décentralisée internationale

### التعاون اللامركزي الدولي

- |  |  |
|--|--|
| 1- Nombre de jumelages conclus ou en cours de réalisation  | 1- عدد التوأمة المبرمة و التي هي في طور الإنجاز                                      |
| 2- Nombre de jumelages réalisés par collectivité locale marocaine  | 2- عدد التوأمة المبرمة حسب الجماعات المحلية المغربية                                 |
| 3- Jumelages réalisés dans les deux phases   | 3- التوأمة المبرمة في مرحلتي الذهاب والإياب  |
| 4- Jumelages réalisés dans leur phase aller  | 4- التوأمة المبرمة في مرحلة الذهاب   |
| 5- Collectivités locales marocaines adhérentes aux Organisations Internationales Non Gouvernementales                        | 5- الجماعات المحلية المغربية العضوة في المنظمات دولية غير حكومية                     |
| 6- Collectivités locales marocaines membres des instances dirigeantes des Organisations Internationales Non Gouvernementales | 6- الجماعات المحلية المغربية العضوة في الهيئات المسيرة لمنظمات دولية غير حكومية      |
| 7- Conventions de coopération entre collectivités locales marocaines et collectivités locales étrangères                     | 7- اتفاقيات التعاون المبرمة بين الجماعات المحلية المغربية والجماعات المحلية الاجنبية |
| 8- Répartition des conventions par région  | 8- توزيع الإتفاقيات حسب الجهات   |





التعاون اللامركزي الداخلي  
Coopération décentralisée interne

## خصائص مجموعة الجماعات المحدثة سنة 2005

### CARACTÉRISTIQUES DES GROUPEMENTS DE COMMUNES CRÉÉS EN 2005

تاريخ الإحداث Date de création	الجماعات المنخرطة Communes associées	Objet du groupement	موضوع المجموعة	إسم المجموعة Dénomination du groupement	العمالة أو الإقليم Préfecture ou province
20/04/05	جماعات 4 Communes	Création et gestion d'un dépôt de déchets solides	إحداثك و تسيير مرفق للنفايات الصلبة	تكور غيس	الحسيمة Al Hoceima
23/05/05	طاطا تاكزيرت واديس	Création et gestion d'un dépôt de transport communal	إحداثك و تسيير مرفق النقل الجماعي	ولت	طاطا Tata
23/05/05	الإقليم و الجماعات التابعة له (11 جماعة)	Achat et réparation d'engins de construction de routes	اقتناء و إصلاح الآليات لبناء الطرق و فتح المسالك	التازر	مولاي يعقوب Moulay Yaakoub
18/07/05	جماعات 4 Communes	Entretien et équipement des voies	صيانة و تجهيز المسالك	الرحامنة الجنوبية	قلعة السراغنة Kalaat Sraghna
14/09/05	جماعات 16 Communes	Protection de la nature	المحافظة على البيئة و الغابة	البيشة	العرائش Larache
22/11/05	جماعات 17 Communes	Intérêt pour le domaine forestier	الإهتمام بالقطاع الغابوي	الغابات الخضراء	الجديدة El Jadida
13/12/05	جماعات 12 Communes	Création et gestion de la décharge publique	إنتاج و تدبير و استغلال المطرح العمومي للنفايات	من أجل البيئة	الناظور Nador

## مجموعات الجماعات حسب العمالات و الأقاليم

## GROUPEMENTS DE COMMUNES PAR PRÉFECTURES ET PROVINCES

إلى غاية 31/12/2005

Préfectures et provinces	عدد المجموعات Nombre de groupements	العمالات أو الأقاليم
Al Haouz	1	الحوز
Al Hoceïma	4	الحسيمة
Azilal	1	أزيلال
Beni-Mellal	6	بني ملال
Benslimane	1	بن سليمان
Berkane	2	بركان
Casablanca	6	الدار البيضاء
Chefchaouen	1	شفشاون
Chtouka Aït Baha	6	شتوكة آيت بها
El Hajeb	1	الحاجب
El Jadida	3	الجديدة
El Kelaa des Sraghna	7	قلعة السراغنة
Essaouira	1	الصويرة
Guelmim	1	كلميم
Ifrane	4	إفران
Jerada	1	جرادة
Kenitra	1	القنيطرة
Khemisset	2	الخميسات
Khenifra	5	خنيفرة
Khouribga	5	خريبكة
Laayoune	1	لعيون
Larache	3	العرائش
Mohammedia	1	المحمدية
Ouarzazate	10	ورزازات
Sefrou	1	صفرو
Settat	13	سطات
Sidi Kacem	1	سيدي قاسم
Skhirat-Temara	1	الصخيرات تمارة
Taounate	5	تاونات
Taounirt	3	تاويرت
Taroudannt	3	تارودانت
Taza	1	تازة
Tiznit	1	تزنيت
Fès	2	فاس
Nouaceur	2	لنواصر
Tata	1	طاطا
Moulay Yaakoub	1	مولاي يعقوب
Nador	1	الناصور
<b>TOTAL</b>	<b>110</b>	<b>المجموع</b>

## مجموعات الجماعات التي تم توسيع مجال تدخلها

### GRUPEMENTS DE COMMUNES AYANT ÉLARGI LEUR DOMAINE D'INTERVENTION

إلى غاية 31/12/2005

إسم المجموعة	العمالة والإقليم Préfecture ou province	الموضوع الأصلي Objet initial	مجال التوسع Nouveau domaine d'intervention	التاريخ Date	الجماعة Dénomination du groupement
الوحدة	إفران Ifrane	إحداث مجمع سياحي Réalisation d'un complexe touristique	إحداث مجمع سياحي و تنمية السياحة داخل الإقليم Gestion du complexe touristique et promotion du tourisme dans la province	1998/07/27	Al Wahda
الإبلاغ	بركان Berkane	إنجاز و صيانة نقط الماء وإقتناء الالليات الكبرى Réalisation et entretien des points d'eau et acquisition d'engins	شق و صيانة الطرق و الممرات وكهجرة الدواوير Ouverture et entretien des routes et des chemins vicinaux électrification des douars	2000/03/01	Iklaa

## مجموعات الجماعات التي تم حلها أو في طور الحل

### GRUPEMENTS DE COMMUNES DISSOLUS OU EN PROJET DE DISSOLUTION

إلى غاية 31/12/2005

إسم المجموعة	العمالة والإقليم Préfecture ou province	الموضوع الأصلي Date de création	تاريخ الإحداث Date de création	تاريخ الحل Date de dissolution	الجماعة Dénomination du groupement	Préfecture ou province
<b>مجموعات تم حلها</b>						
النهضة	ورززات	3	199006/11/	199815/05/	Annahda	Ouarzazate
الوردة	ورززات	4	199108/04/	199827/07/	Al Warda	Ouarzazate
التازر	بركان	6	199828/07/	200122/11/	Attaazour	Berkane
الإمانة	بركان	8	199627/08/	200208/07/	Alamana	Berkane
الامل	العيون	5	199626/03/	200311/03/	Al Amal	Laayoune
الوفاق	خربيكة	2	200215/08/	200302/10/	Al Wifaq	Khouribga
المعمورة	الغنيظرة	4	198931/07/	200510/01/	Kénitra	Al Maamora
الإمانة	المدار البيضاء	2	199015/06/	200514/06/	Casablanca	AlAmana
سطات	سطات	17	199525/01/	200528/10/	Settat	Settat
تادلة التكافل	بني ملال	4	200010/11/	200507/12/	Béni Mellal	Tadla Attakafoul
<b>مجموعات في طور الحل</b>						
أضغاس	ورززات	2	198902/11/	-	Amadghas	Ouarzazate
الخير	شتوكة آيت بها	3	199905/07/	-	Al Khair	Chtouka Ait Baha
النور	شتوكة آيت بها	2	200001/03/	-	Annour	Chtouka Ait Baha
التشارك	وجدة - أنجاد	9	198714/02/	-	Attacharouk	Oujda Angad
التشارك	خربيكة	2	198714/01/	-	Attacharouk	Khouribga



التعاون اللامركزي الدولي  
Coopération décentralisée internationale

## عدد التوأمة المبرمة و التي في طور الإنجاز

NOMBRE DE JUMELAGES CONCLUS OU EN COURS DE RÉALISATION

إلى غاية 31/12/2005 Au

Etat des jumelages	العدد Nombre	وضعية التوأمة
Jumelages réalisés	2	التوأمة المبرمة
Projets de jumelages	1	مشاريع التوأمة
Propositions de jumelages	-	اقتراحات التوأمة

## عدد التوأمة المبرمة حسب الجماعات المحلية المغربية

NOMBRE DE JUMELAGES RÉALISÉS PAR COLLECTIVITÉ LOCALE MAROCAINE

إلى غاية 31/12/2005 Au

Collectivités locales marocaines	عدد التوأمة المبرمة Nombre de jumelages réalisés	الجماعات المحلية المغربية
Skhirat	1	الصخيرات
Tiznit	1	تزنيت
<b>TOTAL</b>	<b>2</b>	<b>المجموع</b>

## التوأمة المبرمة في مرحلتين الذهاب والإياب JUMELAGES RÉALISÉS DANS LES DEUX PHASES

إلى غاية 31/12/2005

تاريخ ومكان إبرام التوأمة  
Date et lieu de célébration

Collectivité locale marocaine	Collectivité locale étrangère,	Pays	الإياب Retour	المكان Lieu	الذهاب Aller	البلد	الجماعة المحلية التوأم	الجماعة المحلية المغربية
Agadir	Olhao	Portugal	1988-03-09	ألهاو Olhao	1987-07-23	البرتغال	ألهاو	أكادير
Beni Mellal	Kaedi	Mauritanie	1988-07-22	كايدي Kaedi	1988-06-09	موريتانيا	كايدي	بني ملال
Boujdour (C.U)	Cereste	France	1987-07-14	بوجدور Boujdour	1987-03-02	فرنسا	سريست	بوجدور
Bouskoura (C.R)	Boumerdas	Tunisie	1986-11-06	بومرداس Boumerdas	1984-07-21	تونس	بومرداس	بوسكورة
Bouskoura (C.R)	Tanta	Egypte	1987-07-07	طابطا Tanta	1985-10-25	مصر	طابطا	بوسكورة
Casablanca	Bordeaux	France	1989-11-18	الدار البيضاء Casablanca	1988-11-03	فرنسا	بورديو	الدار البيضاء
Casablanca	Changai	Chine	1987-12-04	شانغاي Changai	1986-09-08	الصين	شانغاي	الدار البيضاء
Casablanca	Jakarta	Indonésie	1991-05-27	الدار البيضاء Casablanca	1990-09-21	إندونيسيا	جاكارطا	الدار البيضاء
Casablanca	Kuala Lumpur	Malaisie	1992-07-11	كوالا لامبور Kuala Lumpur	1991-05-31	ماليزيا	كوالا لامبور	الدار البيضاء
Casablanca	Chicago	U.S.A	1987-04-08	شيكاغو Chicago	1982-05-24	الولايات المتحدة الأمريكية	شيكاغو	الدار البيضاء
Chefchaouen	Kung-Ming	Chine	1986-09-12	شفاون Chefchaouen	1985-05-14	الصين	كينغ مينغ	شفاون
Chefchaouen	Ronda	Espagne	1993-09-04	شفاون Chefchaouen	1993-05-16	إسبانيا	روندة	شفاون
Dakhla (C.U)	Rambouillet	France	1992-07-13	رامبويي Rambouillet	1990-02-27	فرنسا	رامبويي	الداخلة
El Jaddia	Nabeul	Tunisie	1985-08-17	نابل Nabeul	1985-02-17	تونس	نابل	الجديدة
El Jaddia	Sintra	Portugal	1988-10-05	الجديدة El Jaddia	1988-05-24	البرتغال	سنتر	الجديدة
El Jaddia	Sete	France	1992-06-02	سيت Sete	1992-05-05	فرنسا	سيت	الجديدة
El Jaddia	Varennes	Canada	1986-08-24	الجديدة El Jaddia	1985-04-17	كندا	فارين	الجديدة
Essouira	Akaba	Jordanie	1989-03-06	العقبة Akaba	1988-11-14	الأردن	العقبة	الصورة
Essouira	Mitane	Canada	1993-07-28	الصورة Essouira	1993-07-03	كندا	ماتان	الصورة
Essouira	Al Ariche	Egypte	1990-07-23	العريش Al Ariche	1999-11-11	مصر	العريش	الصورة
Essouira	La Rochelle	France	2000-05-26	الصورة Essouira	1999-10-24	فرنسا	لروشليل	الصورة
Fès	Coimbra	Portugal	1988-11-29	كويمبرا Coimbra	1988-07-04	البرتغال	كويمبرا	فاس

Suite

تاريخ و مكان ابرام التوأمة

Date et lieu de célébration

تابع

Collectivité locale marocaine	Collectivité locale étrangère	Pays	الأب Retour	المكان Lieu	التعاقد Aller	البلد	الجماعة المحلية التوأمة	الجماعة المحلية المغربية
Fès	Cracovie	Pologne	1986-03-13	Fès	1985-06-28	بولونيا	كراكوفي	فاس
Fès	Florence	Italie	1983-03-08	Florence	1981-09-07	إيطاليا	فلورانس	فاس
Fès	Saint-Louis	Senegal	1981-04-06	Fès	1979-12-16	السنغال	سان لوي	فاس
Kénitra	Hamam-Lif	Tunisie	1982-11-16	Hamam-Lif	1982-06-08	تونس	حمام ليف	القنيطرة
Khémisset	Diourbel	Sénégal	1989-11-25	Khémisset	1989-07-28	السنغال	ديوربيل	الخميسات
Khémisset	Oudjane	Tunisie	1982-03-20	Khémisset	1981-01-18	تونس	الواردين	الخميسات
Khémisset	Zouerate	Mauritanie	1988-06-04	Khémisset	1988-04-13	موريتانيا	الزويرات	الخميسات
Khouribga	Akjoujt	Mauritanie	1988-11-28	Khouribga	1988-07-08	موريتانيا	أكجوجت	خريكة
Larache	Al Municar	Espagne	1992-12-13	Larache	1992-05-16	إسبانيا	المونيكار	العراش
Marrakech	Atar	Mauritanie	1989-12-26	Marrakech	1987-10-09	موريتانيا	أتار	مراكش
Marrakech	Granby	Canada	1982-05-08	Marrakech	1981-11-23	كندا	كراني	مراكش
Marrakech	Tachkent	Ouzbekistan	1981-05-12	Tachkent	1980-08-22	أوزبكستان	طشقند	مراكش
Marrakech	Sousse	Tunisie	1989-07-25	Marrakech	1982-11-17	تونس	سوسة	مراكش
Marrakech	Grenade	Espagne	1994-07-01	Marrakech	1994-05-14	إسبانيا	غرناطة	مراكش
Mekrès	Almaata	Kazakistan	1988-12-05	Almaata	1988-05-31	كازاخستان	ألماطا	مكناس
Mekrès	Kiffa	Mauritanie	1988-08-19	Kiffa	1988-07-04	موريتانيا	كيفا	مكناس
Mohammadia	Monastir	Tunisie	1971-03-03	Monastir	1966-04-08	تونس	مونستير	المحمدية
Mohammadia	Rosso	Mauritanie	1988-10-10	Rosso	1988-06-30	موريتانيا	روسو	المحمدية
My'Yacoub (C.U)	Aix Les Bains	France	1994-04-09	My'Yacoub	1993-11-23	فرنسا	إيكس لبيان	مولاي يعقوب
Nador	Nema	Mauritanie	1988-09-16	Nema	1988-07-20	موريتانيا	النمة	الناصور
Oujda	Molenbeek St Jean	Belgique	2002-05-25	Molenbeek	2002-02-27	بلجيكا	ملاينيك سان جون	وجدة
Rabat	Amman	Jordanie	1988-06-28	Amman	1988-04-09	الأردن	عمان	الرباط حسان
Rabat	Athènes	Grèce	1990-09-04	Rabat	1990-07-09	اليونان	أثينا	الرباط حسان
Rabat	Istambul	Turquie	1991-09-20	Rabat	1991-04-23	تركيا	إسلامبول	الرباط حسان
Rabat	Madrid	Espagne	1988-09-14	Madrid	1988-05-16	إسبانيا	مدريد	الرباط حسان
Rabat	Le Caire	Egypte	1987-07-08	Le Caire	1986-09-25	مصر	القاهرة	الرباط حسان
Rabat	Lisbone	Portugal	1988-07-18	Lisbone	1988-03-22	البرتغال	لشبونة	الرباط حسان



Suite

تاريخ و مكان إتمام التوأمة  
Date et lieu de célébration

تابع

Collectivité locale marocaine	Collectivité locale étrangère	Pays	الإياب Retour	المكان Lieu	التدابير Alter	البلد	الجماعة المحلية التوأمة	الجماعة المحلية المضيفة
Rabat	Malabou	Guinée Equatoriale	1988-06-11	الرباط	1988-03-02	غينيا الإستوائية	ملايو	الرباط حسان
Rabat	Nouakchott	Mauritanie	1988-02-04	نواكشوط	1988-01-21	موريتانيا	نواكشوط	الرباط حسان
Rabat	Sanãa	Yemen	1988-06-21	صنعا	1988-04-11	اليمن	صنعا	الرباط حسان
Rabat	Séville	Espagne	1986-01-14	الرباط	1985-12-02	إسبانيا	إشبيلية	الرباط حسان
Rabat	Tripoli	Libye	1986-06-14	الرباط	1986-03-10	ليبيا	طرابلس	الرباط حسان
Rabat	Tunis	Tunisie	1987-03-18	الرباط	1987-03-02	تونس	تونس	الرباط حسان
Rabat	Hornachos	France	-	الرباط	-	فرنسا	هورناشموس	الرباط حسان
Safi	F'Derik	Mauritanie	1988-12-21	فديريك	1988-10-26	موريتانيا	فديريك	أسفي
Safi	Sfax	Tunisie	1982-03-26	صفاقس	1982-03-09	تونس	صفاقس	أسفي
Safi	Situbal	Portugal	1990-10-22	أسفي	1990-05-30	البرتغال	سيشبال	أسفي
Safi	Valley Fiels	Canada	1982-08-15	أسفي	1982-05-05	كندا	فالي فيلد	أسفي
Safi	Jin De Zhen	Chine	1995-10-24	جين دورجن	1993-10-15	الصين	جين دورجن	أسفي
Salé	Ariana	Tunisie	1982-12-29	أريانا	1982-05-08	تونس	أريانا	سلا
Salé	Ismailia	Egypte	1989-02-25	الإسماعيلية	1989-01-23	مصر	الإسماعيلية	سلا
Salé	Portalègre	Portugal	1997-10-21	بورتالغري	1997-05-23	البرتغال	بورتالغري	سلا
Séfrou	Kanatir Al Khayria	Egypte	1989-12-12	صفر	1989-08-25	مصر	القناطر الخيرية	صفر
Settat	La Celle Saint Cloud	France	1990-03-17	لا سيل سان كلود	1989-10-07	فرنسا	لا سيل سان كلود	سطات
Settat	Selbaly	Mauritanie	1988-09-29	سطات	1988-07-09	موريتانيا	سيلبالي	سطات
Settat	Aller	France	1995-03-08	البي	1993-10-25	فرنسا	البي	سطات
Settat	Tours	France	2002-06-17	تور	1999-05-07	فرنسا	تور	سطات
Tanger	Faro	Portugal	1985-09-27	فارو	1985-06-24	البرتغال	فارو	طنجة
Tanger	Bajo Guadalquivir	Espagne	2003-12-16	روتا	2003-10-23	إسبانيا	باخو غوادالكبير	طنجة
Taroudant	Aleg	Mauritanie	1988-11-07	تارودانت	1988-07-01	موريتانيا	تارودانت	تارودانت
Temara	St Germain En Laye	France	1982-08-23	سان جيرمان أون لاي	1982-07-25	فرنسا	سان جيرمان أون لاي	تمارة
Tétouan	Ain Al Atrous	Mauritanie	1989-01-13	عين العتروس	1988-06-30	موريتانيا	عين العتروس	تطوان
Skhirat	Betz	France	-	بيتز	20/04/2005	فرنسا	بيتز	الصخيرات
Tiznit	Saint Denis	France	-	سان دوني	2005-08-01	فرنسا	سان دوني	تزنيت

التوأمة المبرمة في مرحلة الذهاب  
JUMELAGES RÉALISÉS DANS LEUR PHASE ALLER

إلى غاية 31/12/2005

Collectivité locale marocaine	Collectivité locale étrangère	Pays	تاريخ إبرام التوأمة Date de célébration	البلد	الجماعة المحلية التوأمة	الجماعة المحلية المغربية
Agadir	Pleven	Bulgarie	1991-05-29	بلغاريا	بليفن	أكادير
Agadir	Chambly	Canada	1990-03-19	كندا	شامبلي	أكادير
Agadir	Zhejiang (Hangzou)	Chine	1998-12-05	الصين	زيجيانك (هانكزو)	أكادير
Azemmour (C.U)	Dar Chaabane	Tunisie	1982-11-16	تونس	دار شعبان	أزمور
Azemmour (C.U)	Pompadour	France	1965-01-01	فرنسا	بومبادور	أزمور
Casablanca	Dakar	Sénégal	1965-06-18	السينغال	دكار	الدار البيضاء
Casablanca	Dubai	E.A.U	1994-04-05	الإمارات العربية المتحدة	دبي	الدار البيضاء
Casablanca	Maskat	Sultanat d'Oman	1985-07-10	سلطنة عمان	مسقط	الدار البيضاء
Casablanca	Nouadibou	Mauritanie	1988-03-01	موريتانيا	نواذيبو	الدار البيضاء
Chefchaouen	Testour	Tunisie	1982-01-01	تونس	تستور	شفشاون
Dakhla	Ica	Pérou	2004-11-30	البيرو	إكا	الداخلة
El Jadida	Arenzano	Italie	1964-07-10	إيطاليا	ارينزانو	الجديدة
El Kelaa des Sraghna	Guerou	Mauritanie	1990-03-03	موريتانيا	كيرو	قلعة السراغنة
Essaouira	El Ariche	Egypte	1990-07-23	مصر	العريش	الصويرة
Fès	Al Qods	Palestine	1982-05-08	فلسطين	القدس	فاس
Fès	Chenguit	Mauritanie	1990-03-18	موريتانيا	شنيقيط	فاس
Fès	Cordoba	Espagne	1990-06-12	إسبانيا	قرطبة	فاس
Fès	Lahore	Pakistan	1988-04-09	باكستان	لاهور	فاس
Fès	Kerouan	Tunisie	1965-10-22	تونس	القيروان	فاس
Fès	Kartagène	Colombie	1997-05-08	كولمبيا	قرطاجنة	فاس
Fès	Djené	Mali	1997-10-22	مالي	دجين	فاس
Kénitra	Zaouia	Libye	1985-01-11	ليبيا	الزاوية	القنيطرة
Marrakech	Angoulême	France	1988-11-12	فرنسا	انغوليم	مراكش
Marrakech	El Ain	E.A.U	1989-01-23	الإمارات العربية المتحدة	العين	مراكش
Marrakech	Languedoc Roussillon	France	1991-11-01	فرنسا	لونكدوك روسيون	مراكش
Marrakech	Marseille	France	2004-05-16	فرنسا	مرسيليا	مراكش
Meknès	Al Qods	Palestine	1990-01-29	فلسطين	القدس	مكناس
Meknès	Santarem	Portugal	1989-10-31	البرتغال	سانتاريم	مكناس
Missour (C.U)	Hasselt	Belgique	2004-11-18	بلجيكا	هاسلت	ميسور
Mohammadia	Gand	Belgique	1982-08-23	بلجيكا	غاند	المحمدية
Mohammadia	Rouen	France	1971-03-03	فرنسا	روان	المحمدية
Ouarzazate	Tidjikja	Mauritanie	1988-07-11	موريتانيا	تيد جكجة	ورزازات
Oujda	Jeddah	A.Saoudite	1982-04-22	العربية السعودية	جدة	وجدة
Oujda	Syrte	Libye	2004-11-14	ليبيا	سيرت	وجدة
Oujda	Molenbeek Saint Jean	Belgique	2001-02-27	بلجيكا	مولنبيك سان جون	وجدة
Outat El haj	Hasselt	Belgique	2004-11-18	بلجيكا	هاسلت	أوطا الحاج
Rabat Hassan	Antsirabe	Madagascar	1992-04-23	مدغشقر	انتسيراب	الرباط حسان
Salé	Tlaxcala	Mexique	1996-10-15	المكسيك	تلاكسكالالا	سلا
Séfrou	Blotzheim	France	1996-11-13	فرنسا	بلوتزيم	صفرو
Settat	Beja	Tunisie	1980-10-13	تونس	باجة	سطات
Settat	Al Foujaïra	E.A.U	1996-05-06	الإمارات العربية المتحدة	الفجيرة	سطات
Sidi Kacem	Anjou	Canada	1983-05-09	كندا	انجو	سيدي قاسم
Tanger	Qingdao	Chine	1998-12-05	الصين	كينكداو	طنجة
Tanger	Bizerte	Tunisie	1976-08-06	تونس	بيزرت	طنجة
Tanger	Huelva	Espagne	2001-02-17	إسبانيا	ويلافا	طنجة
Taounate	Nimes	France	2004-02-29	فرنسا	نيم	تاوانات
Tétouan	Granada	Espagne	1988-11-18	إسبانيا	غرناطة	تطوان
Tétouan	Santafe	Argentine	1987-11-15	الأرجنتين	سانتافي	تطوان

الجماعات المحلية المغربية العضوة في المنظمات الدولية غير الحكومية للسلطات المحلية  
COLLECTIVITÉS LOCALES MAROCAINES MEMBRES D'ORGANISATIONS  
INTERNATIONALES NON GOUVERNEMENTALES DES POUVOIRS LOCAUX

إلى غاية 31/12/2005

Organisations Internationales Non Gouvernementales (OING)	Sièges	الجماعات المحلية العضوة CL members	المقر	المنظمات الدولية غير الحكومية
Cités et gouvernements locaux unis (CGLU)	15,Carrer Avonyo 08002 Barcelone - Espagne	76		المنظمة العالمية للمدن و السلطات المحلية المتحدة
Organisation des villes Arabes (OVA)		73	ص ب 68160 الكويت	منظمة المدن العربية
Cités et Gouvernements Locaux d'Afrique (CGLUA)	77, Rue Jaafar Essadek Rabat - Maroc 78 - 104 Route de Paris 69751	21		المنظمة الأفريقية للمدن و السلطات المحلية المتحدة
Association Internationale des Régions Francophones (AIRF)	Charbonnières les Bains Cedex - France	11		الجمعية الدولية للجهات الناطقة بالفرنسية
Organisation des Villes et Capitales Islamiques (OVCI)		9	ص ب 13621 السعودية	منظمة المدن والعواصم الإسلامية
Association Internationale des Maires et Responsables des Capitales et Métropoles partiellement ou entièrement Francophones (AIMF)	9, Rue des Halles 75001 Paris France	5		الجمعية الدولية لعمداء و مسؤولي العواصم و المدن الناطقة كلها أو جزئيا بالفرنسية
Organisation des Villes du Patrimoine Mondial (OVPM)	Secrétariat Régional Afrique / Moyen Orient Association Sauvegarde de la Médina 24, Rue du tribunal Tunis Tunisie	2		منظمة المدن العربية تراثا عالميا
Organisation des villes Messagères de la paix (AVPM)	1 - 1 Minato-Cho Naka-Ku Yokohama 2300017 Japon	1		جمعية المدن الداعية للسلام
Réseaux International des Villes de Lumière Light-Cities (LC)	Pecs-Budapest-Hongrie	1		الشبكة العالمية لمدن الضوء
<b>TOTAL</b>		199		<b>الاجمموع</b>

العضوية المغربية في الأجهزة المسيرة للمنظمات الدولية غير الحكومية المهتمة بالشأن المحلي

MEMBRES MAROCAINS DES INSTANCES DIRIGEANTES DES ORGANISATIONS INTERNATIONALES  
NON GOUVERNEMENTALES À VOCATION LOCALE

ألى غاية 31/12/2005

Organisations	Instance dirigeante	Membres marocains	العدد Nombre	الأعضاء المغربية	الهيئة المسيرة	المنظمة
AIMF	Vice Présidence	CU Casablanca	1	ج ح الدار البيضاء	نيابة الرئاسة	
AIRF	Secrétariat Général	Région de Rabat-Saïé-Zémour-Zaer	1	جهة الرباط-سلا-زموور-زعير	الكتابة العامة	
CGLUA	Conseil	Association Nationale des Collectivités Locales du Maroc (ANCLM) CU Fès	2	الجمعية الوطنية للجماعات المحلية بالمغرب ج ح فاس	مجلس المكتب التنفيذي	
	Bureau Exécutif	ANCLM	1	ج ح لمراكش	المكتب الدائم	
	Bureau Permanent	CU Marrakech CU Rabat CU Laayoune	3	ج ح للرباط ج ح للعيون ج ح للرباط	مجلس أمناء المعهد العربي لإنماء المدن	منظمة المدن العربية
OVA	Conseil d'administration de l'Institut de Développement des Villes Arabes (IDVA) Commission des Relations Externes de l'IDVA	CU Rabat	1	ج ح للرباط	لجنة العلاقات الخارجية للمعهد العربي لإنماء المدن	

اتفاقيات التعاون البرمجة بين الجماعات المحلية المغربية و الجماعات المحلية الأجنبية  
 CONVENTIONS DE COOPÉRATION ENTRE COLLECTIVITÉS LOCALES MAROCAINES  
 ET COLLECTIVITÉS LOCALES ÉTRANGÈRES

إلى غاية 31/12/2005

Collectivité locale marocaine	Pays étranger	Collectivité locale étrangère	تاريخ التوقيع Date signature	الجماعة المحلية الأجنبية	البلد الأجنبي	الجماعة المحلية المغربية
<b>Préfectures &amp; provinces</b>						<b>المعالمات و الأقاليم وزرات</b>
Ouarzazate	France	Département de la Manche	2005/10/05	لامانش	فرنسا	
<b>Communes urbaines</b>						<b>الجماعات الحضرية</b>
Rabat	France	Paris	2005/12/22	باريس	فرنسا	الرباط
Boujdour	Portugal	Lagos	2005/07/05	لاغوس	البرتغال	بوجدور
Agadir	USA	Aokland	2005/03/22	أوكلان	الولايات المتحدة	أكادير
Ouarzazate						وزرات
<b>Régions</b>						<b>الجهات</b>
Rabat Salé - Zemmour - Zaer	USA	Etat de Hawai	2005/09/08	ولاية هواي	الولايات المتحدة	الرباط - مسلا - زمور - زعمر
	Sénégal	Région de Ziguinchor	2005/02/11	جهة زينغينشور	السينغال	
Sous - Massa - Draa	Sénégal	Région de Fatick	2005/12/20	جهة فاتيك	السينغال	سوس - ماسا - درعة
Tanger - Tétouan	Sénégal	Région de Kolda	2005/12/20	جهة كولدا	السينغال	طنجة - تطوان
Fès - Boulmane	Sénégal	Région de Saint Louis	2005/12/20	جهة سان لوي	السينغال	فاس - بولمان
Chefchaouen	Espagne	Organisation des Sport de Barcelone	2005/03/22	منظمة الرياضات لبرشلونة	إسبانيا	شفشاون
<b>Communes rurales</b>						<b>الجماعات القروية</b>
Sidi Harazem	Sénégal	Commune de Thiarye	2005/12/20	مقاطعة تيروي	السينغال	سيدي حرازم
Ras Jjari (El-Hajeb)	Sénégal	CR de Dioulou	2005/12/20	ج.ق ديولو	السينغال	راس اجاري (الحاجب)
Alt-Ayach (Kénifra)	Sénégal	CR de Tenghory	2005/12/20	ج.ق سينغوري	السينغال	أيت عياش (خينفرا)
Tifert (Azilal)	Sénégal	CR de Malhem Hoddar	2005/12/20	ج.ق ملحم هودار	السينغال	تيفرت (أزيلال)

توزيع الإتفاقيات حسب الجهات  
RÉPARTITION DES CONVENTIONS PAR RÉGION

Régions	السنة Année		الجهات
	2005	2004	
Souss-Massa-Draâ	9	2	سوس- ماسة- درعة
Doukala-Abda	3	3	دكالة- عبدة
Oriental	1	3	الجهة الشرقية
Grand Casablanca	7	-	الدار البيضاء الكبرى
Tadla-Azilal	3	2	تادلة - أزبال
Marrakech-Tensift-Al Haouz	4	-	مراكش- تانسيفت- الحوز
Fès-Boulmane	3	2	فاس- بولمان
Guelmim_Es-Semara	2	-	كلميم- السمارة
Chaouia-Ourdigha	2	-	الشاوية- ورديغة
Rabat-Salé-Zemmour-Zaër	1	2	الرباط- سلا- زمور- زعير
Taza-Al Hoceïma-Taounate	2	1	تازة - الحسيمة- تاونات
Tanger-Tétouan	-	1	طنجة- تطوان

إصدارات جديدة  
Nouvelles publications

الجريدة الرسمية للجماعات المحلية  
Bulletin Officiel des Collectivités Locales



N° dépôt légale : .....  
Conception et réalisation : .....  
Impression : .....